





mâle adulte
bleu clair maillé blanc
à François DESPHELIPPON



femelle jeune
argentée sans barre
à Pascal PLANAT



mâle jeune
bleu barré blanc
à Guy HERMET



femelle jeune
rouge cendrée écaillée
à Jean-Luc CASTANET



mâle jeune
bleu écaillé foncé
à Christian JEUX



femelle jeune
strasser bleu sans barre
à Franck BOURROUX



femelle jeune
strasser bleu barré noir
à Joël BAYON



femelle jeune
jaune
à Albert CIZERON



mâle jeune
bleu sans barre
à Eric CASPAR



mâle jeune
rouge liseré
à Laurent MABRU



mâle jeune
rouge
à Gabriel COUTURE



femelle jeune
strasser noir
à Jean BEYLER

Photos faites par les éleveurs eux mêmes

Mes amis bonjour,

Pas facile d'élaborer un bulletin en ces périodes de vaches maigres du côté des expositions et événements ! Et pourtant, grâce à nos contacts à l'étranger et à l'ensemble des forces vives du club, nous arrivons à relever le défi. Nous avons beaucoup de chance de compter parmi nous des personnes germanophones et dévouées pour notre association. Après Roger RINCKEL et Fabrice SCHOTT dans des numéros précédents, c'est au tour d'Eric CASPAR et d'Hugo VALADIER (nouvel adhérent, éleveur de strassers de Moravie) de venir nous prêter main forte pour traduire des articles parus dans le dernier bulletin de nos homologues allemands. Un grand merci à eux car c'est un exercice délicat qui, outre la connaissance de la langue, nécessite aussi une bonne maîtrise des termes techniques liés à l'élevage des pigeons. Prenons ces articles comme des cadeaux qu'ils nous font. Les articles originaux sont souvent pauvres en photos, mais grâce à notre réseau d'éleveurs, nous arrivons à trouver de la matière pour mettre en images les longs commentaires qu'ils contiennent. A ce titre, je souhaite adresser un merci tout particulier à Christian JEUX qui a su prendre le temps de chercher et de photographier des sujets dans son élevage pour illustrer l'article consacré à l'écaillage. Je dois avouer que c'est très agréable de pouvoir compter sur des confrères qui le font spontanément et qu'il n'est pas nécessaire de relancer 3 ou 4 fois.....

Heureusement, il n'est pas indispensable de savoir parler l'allemand pour apporter sa pierre à l'édifice et, même si certains ont du mal à se lancer dans l'écriture, le simple fait de faire des photos de sujets ou d'expériences particulières et de me les envoyer, permet à la fois de donner des idées d'articles, mais aussi d'illustrer des articles manquant d'images. C'est ce bon réflexe qu'ont eu Grégory BRAULT, Pierre FABRE et Lilian GUILLAUD sur des sujets présentant des particularités que je vous laisse découvrir dans le bulletin.

Grégory BRAULT a aussi profité d'un moment entre deux phases de confinement pour aller rendre visite à Thierry MAISONNETTE. Il nous a ramené un beau reportage, richement illustré. Merci Grégory, en espérant que d'autres suivront ton exemple pour nos prochains bulletins. Il faut juste penser à prendre des photos et poser quelques questions pour rédiger l'article (les questions peuvent aussi être posées après la visite). Ces visites sont aussi l'occasion de découvrir le quotidien de confrères qu'on ne croise parfois que dans les expositions. C'est un peu « l'envers du décor » !

D'autres, comme Grégoire VINCKE (nouvel adhérent belge, colombophile et éleveur de strasser de Moravie) sont très à l'aise à l'écrit et je le remercie d'avoir pris le temps de nous raconter comment son fils l'a gentiment amené de la colombophilie vers la colombiculture. C'est une des belles histoires permises par l'arrivée des réseaux sociaux dans notre activité. Cette facilité de mise en relation entre des gens qui n'auraient jamais eu l'occasion de se croiser est une des forces de cet outil nouveau. Mais ces contacts ne peuvent se substituer pleinement aux vrais échanges humains que nous pouvons avoir lors de nos expositions. On peut s'envoyer des photos de pigeons, mais lorsque vient le moment d'échanger des pigeons, nous n'avons pas encore trouvé d'autres moyens que le déplacement physique et l'entraide entre éleveurs.....

Depuis quelques mois, de nombreux groupes privés ou publics fleurissent sur les réseaux sociaux (en particulier Facebook). Il y en a pour les strassers, pour les strassers de Moravie, en France, en Allemagne, en Hongrie.....Bref, il y a pour tous les goûts et beaucoup de sujets rares ou d'éleveurs inconnus sont à découvrir à travers l'Europe et le monde. Toutefois, je tiens à vous mettre en garde sur plusieurs points car, comme toute innovation, il faut en connaître les risques pour n'en garder que le meilleur. Ne pas oublier qu'un commentaire publié sur une page est lu par toutes les personnes qui ont accès à cette page ; et elles peuvent être très nombreuses. Je vous invite donc à la prudence et à bien réfléchir avant publier quoi que ce soit. Des écrits qui vous semblent anodins peuvent être mal interprétés par un lecteur que vous ne soupçonnez pas. Notre passion est là pour nous rassembler, pas pour nous diviser. Attention à ne bien rester que sur des thématiques colombicoles et à ne pas dévier vers des thématiques plus personnelles (politiques, religieuses.....). Attention à ne pas citer des personnes qui ne le souhaitent pas. Les paroles s'envolent, mais les écrits restent ! Depuis quelques années, les tribunaux sont remplis de procès qui ont commencé par des échanges sur les réseaux sociaux.....Enfin, la magie de nos expositions repose sur la découverte et l'impartialité du juge devant un pigeon dont il ne connaît pas la provenance. C'est cet anonymat qui permet à des éleveurs inconnus de décrocher des résultats face à des éleveurs chevronnés et reconnus depuis de nombreuses années. Je vous demande donc d'éviter de mettre des photos de vos meilleurs sujets moins de 1 ou 2 mois avant le début des expositions. N'oubliez pas que des juges sont sur ces réseaux sociaux et voient aussi les photos. Dans certaines races ou variétés rares, les sujets exceptionnels sont tellement rares qu'ils sont facilement reconnaissables à partir d'une photo.....et si en plus la photo montre le numéro de bague (je ne fabule pas et j'ai déjà vu des photos avec le numéro de bague clairement indiqué sur la photo!), alors on peut se poser des questions sur l'intention réelle d'une telle publication. Enfin, bien garder à l'esprit que ce ne sont que des photos qui peuvent sublimer ou déprécier des pigeons en fonction des talents du photographe. Une photo ne montre pas tout et seule la vérité est dans l'expertise de visu aux expositions.

C'est pour cette raison que nous attendons tous avec impatience la reprise de notre activité automnale et hivernale favorite. Tous les championnats régionaux ne sont pas encore calés à la date de parution de ce bulletin, mais il ne faut pas perdre espoir : les choses commencent à revenir à la normale. C'est donc plein d'espoir et d'impatience que je vous livre les éléments relatifs à l'organisation de notre prochain championnat de France à Baraqueville, entre Albi et Rodez, du 26 au 28 novembre 2021. La société avicole du Rouergue a souhaité rendre hommage à Jean-Louis CANCE, notre ancien juge et éleveur de strassers, originaire de cette région et aujourd'hui disparu, en attribuant un prix spécial « Jean-Louis CANCE » au plus beau strasser de l'exposition.

Quelques jours avant le championnat, le Concours National SNC à Rennes servira de support au championnat régional 2 qui sera le baptême du feu pour notre nouveau délégué régional,que vous pouvez découvrir dans ce bulletin.....avec un clin d'oeil pour notre ami Rémi PRIMA que je remercie sincèrement pour le travail accompli.

Enfin, le dernier que je souhaite remercier dans cette entreprise collective est Joël BAYON. Il a pris le temps de retoucher une bonne partie des photos que vous m'avez envoyées pour illustrer nos bulletins de 2021. Pour le remercier de ce travail de l'ombre, un joli mâle jeune de sa prestigieuse écurie orne la page de garde de ce bulletin n°101.

Bien amicalement

Pierre TABOURIN

Conditions essentielles et autres mesures utiles pour améliorer la fécondation

Hansjörg GRADERT (juge allemand) – traduit de l'allemand par Hugo VALADIER et publié avec l'aimable autorisation de l'auteur – avec quelques compléments par rapport à la version initiale.

A l'Automne, on se pose la question du succès de l'année d'élevage qui vient de passer, et bien souvent se pose la question : „Oui, ça s'est bien passé, mais la fécondation n'a pas été globalement satisfaisante, et particulièrement lors des premières couvées.“ Devons-nous nous résigner à accepter cette situation ou pouvons-nous parvenir, au minimum, à une amélioration du taux de fécondation par une optimisation des soins et de plus amples mesures de soutien? Fort heureusement, c'est possible. Cela demande un investissement en temps plus important, une attitude rigoureuse et éventuellement des moyens financiers revus à la hausse.

Un simple mélange de graines du commerce et de l'eau claire ne représente pas toujours un régime alimentaire adapté aux besoins. De nos jours, nos Strasser ne sont pratiquement élevés qu'en volière et sont, pour le meilleur et pour le pire dépendants de nos compétences sur ce point. Tout ce que les pigeons trouvent à disposition dans la nature est inatteignable pour nos Strasser. Si nous n'équilibrons pas cette malnutrition, le succès constant, et sur le long terme, ne restera qu'une illusion. Mettons nous à la place de nos pigeons et imaginons que nous soyons obligés de ne consommer que des pommes de terre et des féculents 365 jours par an ! Rapidement, nous aurions des carences qui se concrétiseraient par des soucis de santé.

Les fondements d'une meilleure fécondation se préparent dès la mi-décembre avec une alimentation hivernale réfléchie. Malheureusement, cette période est trop peu utilisée pour réaliser une phase vigoureuse d'amaigrissement. L'éleveur qui présente encore son pigeon Strasser très conformé en exposition au mois de janvier et l'accouple au mois de Février ne doit pas se plaindre de résultats de reproduction décevants. Ce serait commettre une erreur que l'on ne pourrait pas corriger durant la période de reproduction. Une période de préparation d'au moins 2 à 2,5 mois est nécessaire pour préparer de manière optimale la saison de reproduction. N'oublions pas que la production de spermatozoïdes est fortement réduite par le froid, mais surtout par l'effet hormonal des jours décroissants (surtout sensible en octobre-novembre). La production d'un spermatozoïde dans les testicules dure 2 mois. On comprend, dès lors, qu'une fécondation des œufs optimale en janvier-février est illusoire. Cette production, qui serait réactivée par le rallongement des jours en fin janvier-février, n'aboutirait à une production de spermatozoïdes réellement efficace qu'aux alentours de mars-avril.

Les conditions les plus importantes pour une reproduction réussie sont des pigeons en bonne santé, plein de vigueur et prêts à reproduire. Pour cela, on doit créer des conditions de vie optimales autant que possible. Le pigeonnier, les volières, les cases et nids, l'aération, la concentration d'animaux etc...doivent répondre aux exigences de nos Strasser. Si toutes ces conditions de préparation sont remplies et qu'une progéniture nombreuse n'est pas obtenue, on doit alors réfléchir à des erreurs éventuelles au niveau des conditions d'élevage.

Une meilleure fécondation s'obtient uniquement avec une préparation de l'élevage optimale et des soins adaptés aux besoins tout au long de l'année. D'après mon expérience, beaucoup d'éleveurs n'ont pas encore réalisé l'importance cruciale de l'alimentation hivernale. Je suis étonné qu'environ 90% de nos Strasser soient bien trop gras ou du moins trop bien nourris pendant la saison d'élevage. Dans ces conditions, la saison entière d'élevage est déjà perdue. Le cas échéant, on peut commencer par essayer de limiter les dégâts. L'alimentation est un art, particulièrement pendant les mois d'hiver, et nécessite une attention adaptée de la part de l'éleveur. En liberté dans la nature, les pigeons sauvages consomment tout ce dont ils ont besoin pour une période donnée. Ils trouvent normalement ce dont ils ont besoin quand cela est nécessaire. En conditions d'élevage, les éleveurs doivent remplacer „Mère Nature“. Ce n'est pas simple, mais nous devons le faire, au moins approximativement, avec les composants alimentaires et les compléments alimentaires qui sont à notre disposition. Le but doit être d'obtenir des pigeons „maigres“, qui toutefois ont été soignés avec tous les nutriments et substances actives et qui n'ont souffert d'aucune malnutrition. Ne jamais oublier le dicton populaire qui dit « un bon coq n'est jamais gras ! ».

Auparavant, l'alimentation hivernale n'était pas un problème pour moi. Avec environ 25% de tourteaux à haute valeur nutritionnelle dans le mélange final, les pigeons recevaient tous les nutriments et substances actives dont ils avaient besoin. Malheureusement, la nouvelle entreprise pratiqua des augmentations de prix inappropriées qui rendit le produit inaccessible. Ma recommandation de mélange que j'avais indiqué dans la revue StrasserJournal 2015/2016 n'est alors malheureusement plus réalisable. Une alimentation hivernale avec juste de l'orge comme seul aliment mène à un état de famine, surtout en ce qui concerne les substances actives. Les pigeons peuvent même engraisser si l'orge est distribué en quantité illimitée. Instinctivement, les pigeons essayent d'équilibrer le manque de nutriments et substances actives par une plus grande absorption d'aliment. Mais, de ce fait, de plus grandes quantités de gras et d'énergie valorisable sont consommées, et les pigeons engraisser alors. L'orge apporte de l'énergie, et tout ce qui arrive en trop plein, est transformé en graisse.

L'un des besoins quotidiens d'une alimentation hivernale adaptée serait comblé convenablement avec les composants suivants, car les substances actives contenues dans l'aliment „Super Optima“ sont présentes dans des quantités comblant les besoins. Ceux qui voudraient acheter séparément ces composants et faire eux-mêmes leur mélange prennent le risque de faire un surdosage ou un sous-dosage.

Mon mélange hivernal est donc le suivant :

- 20% d'avoine entier
- 20% de riz paddy
- 20% de granulés „Super Optima“ (marque „Neuendorf“)
- 20% de „carrot-corn“ (granulés extrudés de carotte)
- 10% d'orge
- 10% croquettes de marque „STK“ classiques

En France et en Belgique, nous ne retrouvons pas forcément ces produits, mais il est possible de trouver des aliments et mélanges un peu similaires en prenant le temps de lire les étiquettes. N'oublions pas que, plus que la quantité, ce qui compte, c'est la diversité des aliments proposés. Les pigeons, comme dans la nature, sont parfaitement capables de faire le tri et d'adapter leur consommation par rapport à leurs besoins. Quelques granulés d'aliments dans la ration peuvent suffire à couvrir certains besoins qui ne le sont pas lorsqu'ils n'ont à leur disposition que du blé, de l'orge, du maïs et du pois.

Ce mélange d'aliment doit être distribué en quantités contrôlées et limitées, et ne doit être proposé qu'une fois par jour pendant une prise alimentaire d'une durée d'environ 10 minutes. Les éventuels restes doivent être retirés et renouvelés le lendemain. Les contrôles hebdomadaires à la main sont requis même en exploitant cette pratique alimentaire, et la quantité d'aliment doit être adaptée en fonction des besoins. Pour l'élevage, nous avons besoin de pigeons minces, presque maigres.

La longueur de la mangeoire doit être calculée de manière à ce que chaque individu puisse manger en même temps et dans le plus grand calme. Il est assez compliqué d'empêcher les congénères dominants de ne consommer que leurs types de graines préférés et de ne laisser que les restes à leurs congénères subordonnés. A l'aide de baguettes de séparation, l'instauration de places prédéterminées aide beaucoup à une prise alimentaire organisée. L'éleveur doit prendre le temps pour observer le comportement alimentaire à la mangeoire. Il arrive que certains pigeons soient constamment battus par leurs congénères et se retrouvent dans un état préoccupant.

Si l'alimentation hivernale a été correctement réfléchi et distribuée, que les pigeons au début de la saison de reproduction sont minces (maigres), et qu'ils ont pour autant été soignés avec les nutriments et substances actives nécessaires, on peut alors réfléchir aux mesures qui influeraient positivement sur la fécondation.

1. La vaccination contre les Salmonelles est fortement conseillée en élevage colombicole puisque l'agent pathogène reste présent à l'état latent dans beaucoup de cheptels, et nous serons encore et encore confrontés à des cas de salmonellose chez les jeunes sujets. Après la vaccination, on devrait (doit) attendre au minimum 4 semaines avant de réaliser la formation des couples, sinon on s'expose à des problèmes de fécondation. 6 semaines d'attente seraient meilleures et plus sécurisantes. Même si les pigeons paraissent en bonne santé, il est conseillé d'administrer un traitement antibiotique avant la vaccination, car on ne peut jamais exclure que des agents contaminants soient présents dans le cheptel et que d'éventuelles Salmonelles soient supprimées. Après la cure, on doit attendre au minimum 5, voire 7 jours, avant d'administrer le vaccin, afin que le médicament ne soit plus dans le corps. Seule la vaccination offre une protection contre une nouvelle infection durant plusieurs mois. Ce point exprimé par l'auteur de l'article reste très discutable, car il contribue à augmenter l'utilisation des antibiotiques, n'a pas de réelle justification scientifique et, si on compare aux vaccins administrés aux humains, il convient de se demander si on nous donne des antibiotiques avant de nous vacciner contre tuberculose ou le tétanos (qui, comme la salmonelle, sont des bactéries et non des virus...car nous savons tous que les antibiotiques sont sans effet sur les virus). Ne pas oublier non plus que l'administration d'antibiotique détruit la flore intestinale, indispensable à une bonne santé de nos pigeons (Cf les études faites sur les effets de l'adénovirose à ce sujet).
2. Les jours les plus courts de l'année apportent des problèmes au travers d'un manque d'heures de lumière suffisante. Il est par conséquent compliqué de déclencher le système hormonal, particulièrement la production de semence chez les pigeons, dans ces conditions. Une gestion de la lumière est requise dans tous les cas. Ainsi, l'éleveur doit commencer sa préparation 3 semaines avant la date de formation des couples prévue. Chaque jour, la durée de luminosité devrait être augmentée d'environ 10 à 14 heures par jour. Ceci se règle sans problème particulier à l'aide d'une minuterie. Idéalement, on utilise des lampes qui imitent le spectre lumineux de la lumière du soleil. Les tubes néon, dont la lumière est perçue comme des scintillements continuels en raison de la capacité visuelle des pigeons, sont inappropriés. Cette mesure est extrêmement importante pour la fertilité des deux sexes. (voir ci avant le lien avec la production de spermatozoïdes)
3. J'ai recommandé le riz paddy comme composant de l'alimentation hivernale, pour une raison importante : le germe de riz contient, comme plein d'autres germes, de nombreuses substances importantes. Les huiles de germes de blé et de maïs sont connues depuis des décennies. Dans les germes, la fraction lipidique doit être préservée. Ceci est obtenu grâce aux différentes formes de vitamine E. Le germe de riz contient aussi une autre substance qui possède certes une propriété de protection, mais qui possède bien d'autres propriétés. Cela agit sur la partie de commande centrale du cerveau et envoie des signaux positifs aux gonades. L'éleveur qui nourrit avec ces substances actives du riz paddy ou avec de l'huile de germes de riz renforce la fertilité. On trouve ces matières sur

Internet à un prix de 40 euros pour 5 litres. C'est à recommander absolument et ne représente pas un facteur de coût élevé. L'administration doit débiter 3 semaines avant la formation des couples, 3 fois par semaine, le plus souvent possible plutôt que de temps en temps en grande quantité. Comme d'autres huiles, l'aliment sera vaporisé avec cette huile et pourra être par exemple agrémenté de „terre minérale“.

4. L'apport conforme aux besoins de matières minérales ne devrait pas poser de problème. Du grit et de la „pierre pour pigeon“ devraient toujours être à disposition. Additionnellement, un mélange de matières minérales est suffisant. La distribution d'une boisson minérale de C-Phosphore optimise particulièrement le taux minéral de la femelle. Il est recommandé d'en distribuer tous les 5 jours avant la saison d'élevage et tous les 7 jours pendant la saison d'élevage. On peut très facilement et de manière sereine solutionner l'administration de matières minérales. Le grit et la „pierre pour pigeon“ sont les piliers de la nutrition minérale. La solution idéale complète est la farine d'algues de mer. On peut la mélanger avec le grit et la „pierre pour pigeon“ ou la saupoudrer sur l'aliment. Elle contient tous les oligo-éléments et minéraux indispensables dans une composition répondant aux besoins de l'animal. Une solution globale et sans erreur n'existe pas. La farine d'algues de mer est aussi un bon fournisseur d'iode. L'iode est essentielle pour le fonctionnement de la thyroïde qui commande et influence toutes les voies chimiques du corps via les hormones. L'iode peut être achetée sous forme de solution d'iode ou dans un produit transformé, mais le bon dosage est difficile à obtenir. En cas de surdosage, les pigeons peuvent tout bonnement s'écrouler après une courte période de pic d'énergie. Un signe clinique est alors un foie de couleur noire. Lors d'un apport régulier de farine d'algues de mer, on ne doit plus s'inquiéter de l'apport en iode.
5. Un apport conforme aux besoins en vitamines devrait requérir beaucoup plus d'attention. A cet égard, de lourdes erreurs risquent d'être commises. Ceux qui nourrissent avec le mélange hivernal que je recommande (Super Optima et STK) n'ont pas à s'inquiéter d'un apport additionnel de vitamines. Ceux qui, toutefois, nourrissent autrement et qui veulent réaliser un apport de vitamines, doivent respecter les conseils suivants. Pour obtenir l'effet le plus optimal, les vitamines A et D3 doivent être administrées de façon combinée. La vitamine E doit être apportée seule et à haut dosage (voir les recommandations d'utilisation). Systématiquement, les vitamines liposolubles A, D, E, K doivent être incorporées séparément des vitamines hydrosolubles (complexe B). La vitamine B (acide folique inclus) doit toujours être incorporée dans un mélange. D'après cette recommandation, il s'avère que les préparations multivitaminées sont inévitablement peu adaptées.
Un apport additionnel en vitamine doit être distribué environ 3 semaines avant la phase de formation des couples. La dose de vitamine hebdomadaire est une des plus grosses erreurs dans l'élevage du pigeon. Avec une erreur de dosage, on favorise le phénomène de double ovulation et donc d'œuf double. L'idéal est naturellement l'apport journalier avec la quantité conforme aux besoins. La distribution de „Super Optima“ et des granulés „STK“ pendant la période d'élevage garantirait naturellement un apport essentiel. L'œuf est un petit monde à lui seul. Tout doit être présent dans la quantité appropriée. Quand la coquille commence à se former, rien ne doit manquer. Aucun nutriment et micronutriment ne doit manquer ni être stocké en quantité trop faible, sinon l'embryon meurt. L'éleveur qui souhaite distribuer des vitamines en plus du Super Optima et des granulés „STK“ doit distribuer au maximum 20% de la dose recommandée durant une courte période (3-4 jours). Ne pas distribuer de granulés pour poussin, poulette, dinde etc... s'ils contiennent des coccidiostatiques. Sinon, le système immunitaire des jeunes animaux sera affaibli, ce qui pourrait conduire à une hausse du taux de mortalité dans les semaines suivantes.
6. Un excellent apport naturel de vitamine est garanti par la distribution de graines germées. Cette façon de nourrir est pratiquée par les éleveurs d'oiseaux depuis des décennies avec beaucoup de succès. La base est un mélange de graines approprié avec au maximum 20% de légumineuses ou seulement de l'avoine ou encore un mélange de graines, enrichi en avoine. Il est alors nécessaire de laver les graines et de les laisser dans l'eau pendant environ 1 heure. Remplacer les graines gonflées d'eau par de nouvelles graines et placer les graines germées dans une passoire de cuisine. La majorité des graines germent dans un environnement sombre. Par conséquent, il faut maintenir la passoire au chaud autant que possible et couvrir avec une serviette. Il est nécessaire de secouer par moment, afin d'oxygéner les graines. Après une journée, ou au maximum une journée et demie plus tard, les premiers germes sont visibles et l'aliment est prêt. Les graines germées peuvent représenter jusqu'à la moitié de la ration journalière. Beaucoup de vitamines ont été produites lors de la croissance du germe dans la graine, des enzymes importantes ont été activées et l'amidon a commencé à être prédigéré. La charge de travail est malheureusement élevée, mais cela vaut le coup.
7. L'éleveur qui apporte de l'alimentation verte toute l'année, doit se préoccuper en plus des nutriments et substances actives. Les pigeons sont quasiment des „mange-tout“. Mes pigeons se nourrissent préférentiellement de poireaux, mais consomment volontiers du cresson, des pissenlits, du topinambour, de la consoude de Russie, de la stellaire intermédiaire, de la salade, du chou vert, du persil etc.... Tout doit être coupé en morceaux facilement préhensibles par le bec. On amène ainsi une part de nature dans la volière.
8. Si l'alimentation était possible avec de la protéine animale, nous aurions peu de problèmes de fécondité. Les pigeons ne sont pas des granivores stricts. Ils consomment volontiers des insectes, des araignées, des vers, des escargots, des larves etc... Il n'existe aucun aliment de substitution à cette nourriture vivante. Les farines de poisson, de viande ou d'os sont des aliments à haute valeur nutritive, mais, depuis le scandale de « vache folle », ne sont pas autorisées dans l'alimentation des volailles par la législation. Les œufs cuisinés, les petits dés de fromage, la poudre d'œuf etc...seraient adaptés, mais serait-ce financièrement acceptable si de grandes quantités sont nécessaires ? Certains éleveurs jurent par la nourriture pour chien et pour chat. Pour moi, trop de questions

restent ouvertes à ce sujet. Quelle est la part de viande réelle qui puisse être utilisée comme protéine animale ? Quelle est la qualité de la viande qui y est incorporée ? Ce sont, pour sûr, des déchets et on peut se demander comment est l'état sanitaire ? Il serait intéressant d'échanger avec les soigneurs „nourrisseurs“ de zoos. Des mélanges spéciaux pourraient être distribués, pouvant être aussi bénéfiques pour nos Strasser. Qui a des contacts à ce sujet, et qui pourrait mettre en place un échange ? Pour couvrir les besoins importants en protéine animale, la farine de vers pourrait être une solution au problème. Que l'achat soit acceptable financièrement ou que la production personnelle soit réalisable, seul l'éleveur est en capacité de le décider. Bien que les pigeons puissent consommer des petits animaux dans la nature il convient de préciser qu'ils peuvent s'en passer sans nuire à leur santé. En conséquence, nous vous invitons à éviter ce genre d'expérience.

9. Deux autres moyens d'augmenter le taux de fécondité chez les pigeons ne doivent pas être passés sous silence. Pour les mesures suivantes, on ne doit y avoir recours que lorsque les pigeons n'ont pas reproduit l'année précédente ou lors des premières couvées. Il est inutile de traiter de manière prophylactique tous les pigeons reproducteurs. Ce n'est à utiliser que pour les pigeons qui posent problème :

Une dose de testostérone de 250 mg. Trois semaines avant la formation des couples, 0,2 mL doivent être injectés dans le cou des pigeons, additionné de 0,3 mL de vitamine E avec du sélénium. Cela doit être réitéré au 3ème et 5ème jour après la première injection. Ce traitement peut être renouvelé quelques jours après la formation des couples par injection en une seule fois de la testostérone et de la vitamine E.

La testostérone, administrée avec un comprimé de „Minisiston 20fem“ en préventif, est aussi prometteur. L'administration est réussie selon le même principe que présenté ci-dessus.

J'ai indiqué des possibilités qui mènent à des résultats d'élevage améliorés. Chaque éleveur doit sélectionner les conseils qui sont supportables financièrement pour lui et s'il est prêt pour une charge de travail plus importante. Un plus grand succès est malheureusement souvent lié à plus de travail de la part de l'éleveur.

Chers amis éleveurs de Strasser, mes conseils, astuces et réflexions ne prétendent aucunement être exhaustifs. Je transmets mon savoir avec plaisir. Quand la reconnaissance est mutuelle et qu'on s'entraide, nous en profitons alors tous et nous mettons en place des moyens pour la pérennité de notre hobby.

Je souhaite à tous mes camarades éleveurs de Strasser une bonne santé et beaucoup de joie à nos Strassers.

Que retenir de tout ça ?

Les éléments précisés par Mr Gradert sont extrêmement techniques, détaillés et, comme il le précise, coûteux et/ou chronophages. Tout le monde ne peut pas avoir un tel niveau d'investissement. Est ce souhaitable ? A trop vouloir mettre de technicité dans nos élevages, ne risque t'on pas de s'éloigner de la notion de plaisir d'élever sans trop se « prendre la tête » ? Est-il nécessaire de vouloir s'acharner à faire reproduire des animaux qui n'en ont pas les capacités ?.....au risque de transmettre ces difficultés à la génération suivante. Néanmoins, il y a quand même plusieurs enseignements à tirer de cet article :

1) **il faut une alimentation riche et variée** : des animaux, élevés en volière, doivent trouver dans leur alimentation tout ce qui pourrait leur manquer. De l'énergie (via les graines riches en amidon : blé, maïs, riz) mais pas trop pour éviter qu'ils ne s'engraissent ; des protéines pour constituer du muscle ou faire des œufs (via les graines riches en protéines : féveroles, pois) ; des graisses pour éviter des carences (via les graines oléagineuses : tournesol, sorgho). A cette alimentation de base, il faut ajouter des minéraux (grit) et les oligo-éléments et vitamines (en particulier E et D pour la reproduction) en complément. Sans tout cela, il peut y avoir des carences provoquant une reproduction difficile.

2) **il faut de la luminosité** : la lumière agit très fortement sur les hormones et donc sur la reproduction. Ne pas oublier également que l'exposition au soleil favorise la production de vitamine D par l'animal lui même. Nos pigeons en manquent souvent à la sortie de l'hiver. Il convient de rappeler que l'allongement de la durée des jours agit directement sur la production de spermatozoïdes. Les élevages sombres et confinés, ont souvent du retard dans la production d'œufs par les femelles et de spermatozoïdes par les mâles.

Gérer ces 2 points ne demande pas autant de temps que les préconisations de Mr Gradert et sont des préalables indispensables à la réussite en élevage. Enfin, outre ces 2 aspects, il ne faut pas oublier que d'autres facteurs, non évoqués dans l'article, influencent la reproduction :

1) **le niveau de consanguinité** : comme nous avons pu le voir dans le bulletin précédent, la consanguinité favorise l'apparition de sujets plus ou moins stériles. Dans ce cas là, il n'y a pas grand-chose à faire.

2) **un effondrement généralisé de la production de spermatozoïdes chez toutes les espèces** : l'évolution négative de l'environnement et l'usage de nombreux perturbateurs endocriniens (traitements sur les cultures par exemple) provoquent une baisse généralisée de la production de spermatozoïdes constatée sur la plupart des espèces animales, y compris sur l'espèce humaine. Nos animaux sont moins fertiles que par le passé, c'est un fait et nous devons le garder à l'esprit

BULLETIN, BAGUES, COTISATION 2022 et COMMANDE DE GILETS :

Comme vous le savez, bulletin et cotisation sont inséparables, aussi, afin de ne pas prendre le risque de rater le 1^{er} bulletin de l'année 2022, **pensez à envoyer votre cotisation 2022 et votre commande de bagues dès à présent** à notre trésorier à l'aide de la feuille intégrée à ce bulletin :

Christian MORTAGNE - 5 rue d'Ecques – 62120 QUIESTEDE

Au dos de cette feuille vous pouvez aussi commander un gilet avec l'écusson du club. Il s'agit de notre principale source de financement et elle est indispensable au bon fonctionnement de notre association.....

BAGUES :

A l'attention de l'ensemble des éleveurs de strassers :

Afin d'éviter que les titres de champions de France ne soient décernés à des éleveurs n'ayant pas fait naître le pigeon retenu, un **contrôle préalable des n° de bagues** sera effectué avant la parution de la liste des lauréats proposés dans les championnats de France.

Si vous baguez des strassers avec des séries différentes de celles fournies par le club, nous vous invitons à communiquer par mail ou par courrier, dès maintenant, les séries de bague utilisées à :

Mr Christian MORTAGNE - 5 rue d'Ecques - 62120 QUIESTEDE 06-17-96-36-10 mortagne.christian@neuf.fr

En cas d'absence d'information préalable, vos sujets bagués avec des séries non connues seront systématiquement écartés des titres.

ELECTIONS DU TIERS RENOUVELABLE AU CONSEIL D'ADMINISTRATION :

A l'occasion de notre AG (dimanche 28 novembre 2021 à 9 h), nous procéderons à l'élection d'une partie de notre conseil d'administration. Font partie du tiers sortant les personnes suivantes : Mrs Christian PADOVANI, Grégory BRAULT, Didier HECK, Thierry FOUCHER et Jean-Luc CASTANET.

Si vous souhaitez intégrer le Conseil d'Administration et participer activement à la vie de notre club, **nous vous invitons à faire acte de candidature auprès du Président avant le 1er novembre 2021 :**

Mr Pierre TABOURIN – 15 avenue de Lourme – 63670 LE CENDRE 06-78-85-28-45 strasserclub@gmail.com

Les titres prévus au championnat de France à Baraqueville 2021

bleu sans barre	4 titres (mâle adulte + femelle adulte + mâle jeune + femelle jeune)
noir	4 titres (mâle adulte + femelle adulte + mâle jeune + femelle jeune)
bleu barré noir	3 titres (adulte + mâle jeune + femelle jeune)
bleu écaillé	2 titres (adulte + jeune)
rouge	3 titres (adulte + mâle jeune + femelle jeune)
jaune	3 titres (adulte = prix Nestelhut + mâle jeune + femelle jeune)
rouge cendré	2 titres (adulte + jeune)
jaune cendré	2 titres (adulte + jeune)
argenté	2 titres (adulte + jeune = prix Moncade)
noir liseré	2 titres (adulte + jeune)
rare	3 titres (1 adulte + 2 jeunes dont 2 maximum dans la même variété)
Moravie variétés courantes barré ou écaillé	1 titre (jeune)
Moravie variétés courantes à manteau uni	1 titre (jeune)
Moravie noir liseré	1 titre (jeune = prix Vernaton)
Moravie variétés rares	1 titre (jeune)
Moravie toutes variétés confondues	1 titre (adulte)

Les récompenses prévues sont :

- un fanion millésimé pour les champions jeunes
- une peinture millésimée pour les champions adultes,
- une ardoise peinte pour les champions Moravie
- 2 trophées offerts par le club pour le challenge « nouveaux adhérents »
- 1 prix spécial « souvenir Jean-Louis CANCE » attribué au meilleur strasser

Liste officielle des variétés de strasser

Bleu sans barre	Bleu barré noir	Bleu écaillé
Bleu écaillé foncé	Bleu barré blanc	Bleu clair barré blanc
Bleu maillé blanc	Bleu clair maillé blanc	Argenté sans barre
Argenté barré	Argenté écaillé	Argenté écaillé foncé
Rouge cendré sans barre	Rouge cendré barré	Rouge cendré écaillé
Rouge cendré écaillé foncé	Jaune cendré sans barre	Jaune cendré barré
Jaune cendré écaillé	Jaune cendré écaillé foncé	Noir
Noir barré blanc	Rouge	Rouge barré blanc
Jaune	Jaune barré blanc	Rouge liseré
Noir liseré	Jaune liseré	

Toutes les autres variétés ne sont pas reconnues (dun, andalou, bleu barré rouge.....) ou n'existent pas (bleu uni, bleu maillé noir....). Afin d'éviter que des sujets ne se retrouvent dans une classe qui n'est pas la leur, veuillez remplir votre feuille d'engagement avec soin. En cas de doute n'hésitez pas à demander conseil au club.

Attention : **lorsque la classe adulte/jeune n'est pas renseignée dans votre feuille d'engagement, le sujet est automatiquement inscrit en classe adulte.**

Liste officielle des variétés de strasser de Moravie

Les mêmes que les strassers + les bruns, duns et kaki (dilution du brun) qui peuvent être sans barre, barrés, écaillés, barrés blanc ou maillés blanc. Les argentés peuvent aussi être barrés blanc ou maillés blanc. Les liserés se déclinent aussi en bleu, brun, dun ou argenté.

Attention, chez les bleus il y a deux tonalités : le bleu (comme le strasser) et le bleu acier (plus foncé à cause du gène dirty). Voir le standard sur le site internet : <https://strasserclubdefrance.jimdofree.com/le-strasser-de-moravie/>

Toutes les variétés sont à queue colorée ou à queue blanche (le mentionner sur la feuille d'engagement uniquement pour les variétés à queue blanche).

CALENDRIERS 2022 :

Les calendriers seront offerts par le club exclusivement aux membres qui participeront au championnat de France à Baraqueville.

CHALLENGE « NOUVEAUX ADHERENTS »

Afin d'inciter les nouveaux adhérents à participer au championnat de France, le Conseil d'Administration a décidé de mettre en place un « **challenge nouveaux adhérents** » ouvert à tous les adhérents au club depuis moins de 3 ans. Afin de tenir compte de l'année blanche en 2020, ce challenge sera ouvert sur 4 ans (primo-adhésion entre 2018 et 2021). S'ils ne sont pas déjà récompensés par un titre de champion de France à Beaune-Ciel, pourront participer à ce challenge :

2018 : Jean-Pol ONCLIN, Eric CASPAR, Francis CRAYE, Jean-Louis GINIOUX, Jean-Philippe LEPOMBY, Claude MAUZAT, Jean-Marc SIMAND, Pierre FABRE, Renaud VERNEUIL, Frédéric MALLÉN, Inaki IURRAMENDI-MENDIZABAL.

2019 : Jean-Marie DIEVAL, Clément SCHMITT, Fabrice SCHOTT, Franck BOURROUX, Julien ANGLADE, Gérard GUYARD, Bernard BRECKENFELDER, Michel COLIN, André HAUTEVILLE, Jean-Michel CHEVALLEY, Nicolas SONNERAT, Alfred ALLARDING.

2020 : Daniel HOYAS, Grégory BLANCHARD, Jérôme CHAMPEAU, Jean-Luc MICHENOT, Angelo GOUIT, Lilian GUILLAUD, Sébastien HERMET, Sébastien POUINET, Christian RABEUX, Alain SAUX, Joan LASMOLLES, Slawomir MIROWICZ, Daniel GRANIER, Abel KERMAREC, Vincent RIGAUD.

2021 : Edmond CHRASTEK, Eric DEVILLERS, Sébastien LABITTE, Kilian NAJAR, Grégoire VINCKE, Pascal LEGROS, Jean-Luc CRETIEN, Jean-Claude DELANOUE, Joe GALLMANN, Jean-Paul ULBRICH, Patrice DUBOIS-GACHET, Christophe HOUI, Aurélien PILAETE, Christian TOUZET, Hugo VALADIER, Alain VAYSSADE, André MAGGIO, Rémy ULBRICH, David BLANCHARD, Luc RIGO, Bruno GALIERO, Benoît PATIENT

La règle de calcul est simple :

Le décompte des points se fait sur la base suivante : 97 pts = 7 pts ; 96 pts = 6 pts ; 95 pts = 5pts..... 91 pts= 1 pt.

Le calcul est fait sur tous les strassers et strassers de Moravie exposés toutes variétés confondues (points cumulables sur les 2 races).

Les 2 premiers seront récompensés.

N'hésitez pas à exposer beaucoup de sujets pour cumuler un maximum de points !

GILETS A L'EFFIGIE DU CLUB :

Chaque gilet vendu rapporte 5 € au club et participe au financement du club permettant d'offrir des récompenses au championnat, de prévoir la réalisation de banderoles pour chaque région, d'offrir des calendriers ou de maintenir la qualité du bulletin.

Pour 2021, nous pouvons envisager une livraison groupée à Baraqueville (= économie des frais de livraison) à condition que **les commandes parviennent au trésorier avant le 1er octobre 2021**. Vous pouvez utiliser le verso de votre feuille d'adhésion et commande de bague pour commander votre gilet.

BIENVENUE AUX NOUVEAUX ADHERENTS 2021 :

Conformément à la décision prise par le Conseil d'Administration à Soultzmatt en 2015, **les nouveaux adhérents** (et qui n'ont jamais adhéré au club) **se voient offrir 2 dizaines de bagues par le club en guise de cadeau de bienvenue**. Les nouveaux adhérents qui ont reçu ces bagues en 2021 sont donc :

Edmond CHRASTEK, Eric DEVILLERS, Sébastien LABITTE, Kilian NAJAR, Grégoire VINCKE, Pascal LEGROS, Jean-Luc CRETIEN, Jean-Claude DELANOUE, Joe GALLMANN, Jean-Paul ULBRICH, Patrice DUBOIS-GACHET, Christophe HOUI, Aurélien PILAETE, Christian TOUZET, Hugo VALADIER, Alain VAYSSADE, André MAGGIO, Rémy ULBRICH, David BLANCHARD, Luc RIGO, Bruno GALIERO, Benoît PATIENT

Si, pour diverses raisons, des personnes de cette liste n'avaient pas pu bénéficier de ce cadeau en 2021, elles doivent se manifester auprès de notre trésorier pour les avoir sur 2022.

CALENDRIER DU CHAMPIONNAT :

Jeudi 25/11

engagement des animaux jusqu'à 19h00

Vendredi 26/11 à partir de 07h00 :

jugement à huis clos

Samedi 27/11 :

ouverture au public de 9 h à 18 h

Samedi 27/11 à 17 h :

Réunion du Conseil d'Administration : Convocation des membres élus (les absents doivent se faire représenter) - Ouverture aux membres d'honneur.

Samedi 27/11 à partir de 20 h :
récompenses du championnat.

Repas des éleveurs. Réservation obligatoire + **remise des**

Dimanche 28/11 à 9 h00:

Assemblée Générale : Ouverture à tous les membres du club

Dimanche 28/11 :

ouverture au public de 9 h à 12 h

Dimanche 28/11 à partir de 14 h :

Délogement des animaux.

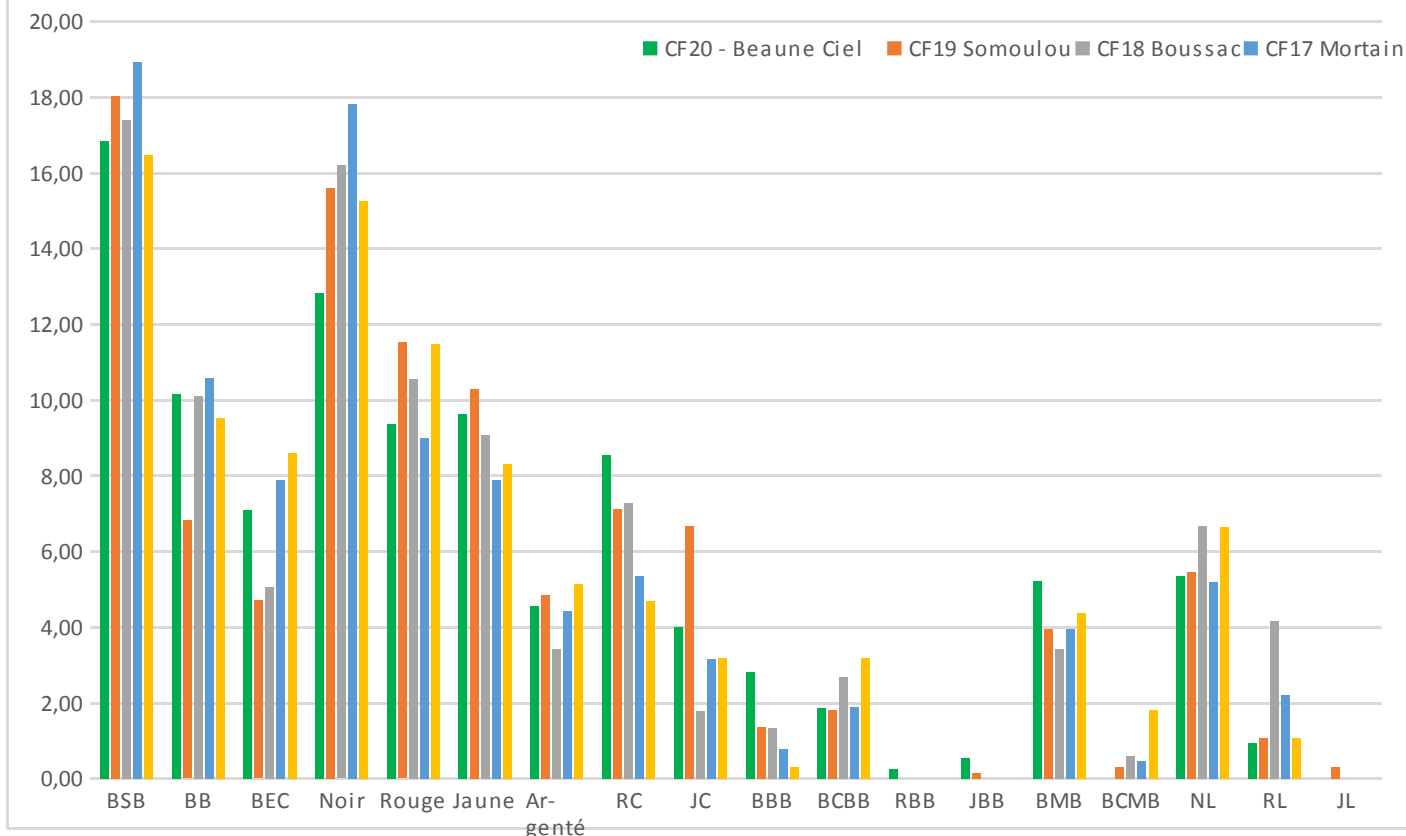
Du changement dans l'animation de la région 2 (Nord-Ouest)

Depuis quelques années, suite à ses soucis de santé, Rémi PRIMA m'avait fait part de sa volonté de passer la main au poste de délégué régional 2 (Nord-Ouest). La très grande majorité des adhérents ayant décliné la proposition, j'ai donc demandé à Rémi, avec le soutien de son épouse Monique, de continuer en attendant qu'une bonne volonté ne se manifeste. La perspective du championnat de France 2017 à Mortain (50) l'avait motivé pour poursuivre. C'était une grande première pour le club pour avoir enfin un championnat de France dans cette région. A cette occasion, nous avons fait la connaissance d'un autre adhérent du club, grande figure locale de la colombiculture : Armand FROMONT. Il avait gentiment accepté d'épauler Rémi dans sa fonction. Hélas, deux ans après cette rencontre, Armand nous quittait brutalement, laissant de nouveau Rémi seul aux commandes. Grégory BLANCHARD, jeune éleveur dynamique des Côtes d'Armor, a récupéré les strassers d'Armand, dont il était très proche, et a rejoint le strasser club. Grégory est trésorier du lahore club et dispose d'un élevage conséquent regroupant plus de 70 couples reproducteurs dans diverses races, dont quelques strassers rouges cendrés. Avec les accords de Rémi et de Grégory, il a été convenu de transférer le poste de délégué régional de Rémi PRIMA vers Grégory BLANCHARD. C'est donc pour moi l'occasion de souhaiter « bons vents » à Grégory, mais il ne fait aucun doute qu'un breton saura tenir le cap et affronter les tempêtes auxquelles notre activité est confrontée.

Je tiens à remercier grandement Rémi et son épouse Monique pour leur investissement en faveur de notre association. Ils ont toujours répondu favorablement à mes sollicitations (organisation de championnats régionaux, prise de photos des champions, rédaction de compte-rendus...) et ont été, pendant longtemps, les seuls éleveurs de leur région à se déplacer à nos championnats de France. Le point d'orgue de son mandat restera l'organisation du championnat de France à Mortain. Outre le fait qu'il s'agissait d'une première pour le club et pour l'association qui nous accueillait, Mortain restera dans les souvenirs comme celui d'un championnat de France avec une ambiance formidable. Comme me l'avait dit Rémi : « j'y tenais comme à la prune de mes yeux ». Le rêve s'est donc réalisé et j'espère bien que nous aurons d'autres occasions de revenir dans ce coin de France qui manque encore d'éleveurs de strassers et de strassers de Moravie (aucun éleveur identifié dans cette région pour cette race !). Grégory est maraîcher professionnel et sait faire pousser les choux-fleur et les artichauts. Il devrait bien pouvoir faire pousser quelques éleveurs de strassers.....

Pierre TABOURIN

Championnats de France 2016--> 2020 - % des variétés de Strasser



Graphique réalisé par Thierry MOITTIE



du changement en Bretagne

Après de nombreuses années de bons et loyaux services en faveur du strasser club au sein de la région 2 (Nord-Ouest), Monique et Rémi PRIMA (à gauche) passent le flambeau à Grégory BLANCHARD (à droite). Prochain rendez-vous pour eux : Rennes en novembre 2021 dans le cadre du concours national SNC



Un prix spécial Jean-Louis CANCE sera remis à Baraqueville

Les organisateurs de notre prochain championnat de France nous ont proposé de profiter de la venue de l'ensemble des éleveurs de strassers à Braqueville pour honorer la mémoire de notre ami Jean-Louis CANCE. Jean-Louis était un excellent éleveur de strassers et un juge dont la qualité des jugements a toujours fait l'unanimité. Il était également le président-fondateur de la société avicole de Baraqueville.



Sa mémoire et son souvenir planeront durant tout le week-end. A cette occasion, un prix spécial « souvenir Jean-Louis CANCE » sera remis au plus beau strasser de l'exposition. Cette remise sera faite par son épouse Josette, qui nous fera le plaisir de venir nous saluer le dimanche en fin de matinée, après l'assemblée générale.



Calendrier de la saison 2021 - 2022

Voici l'état actuel des connaissances au sujet des prochaines échéances

Championnats nationaux et internationaux :

FRANCE (Strasser + Strasser de Moravie) :

Du 27 au 28 novembre 2021 à BARAQUEVILLE (12)

ALLEMAGNE (Strasser) :

Du 27 au 28 novembre 2021 à MAGDEBOURG

Concours National SNC :

Du 12 au 14 novembre 2021 à RENNES (35)

championnat régional 2

ALLEMAGNE (Strasser de Moravie) :

Du 06 au 07 novembre 2021 à STRASSKIRCHEN

Championnat Régionaux :

Championnat Régional Strasser : région 1 Du 12 au 14 novembre 2021 à NEUFCHATEL en BRAY (76)	Championnat Régional Strasser : région 2 Du 12 au 14 novembre 2021 à RENNES (35)
Championnat Régional Strasser : région 3 (en attente de validation officielle) Du 15 au 16 janvier 2022 à VILLEMANDEUR (45)	Championnat Régional Strasser : région 4 Du 04 au 06 février 2022 à ILLKIRCH (67)
Championnat Régional Strasser : région 5 Du 18 au 20 février 2022 à CHAZELLES (16) en inter-régional avec les régions 7 et 8	Championnat Régional Strasser : région 6 Du 29 au 31 octobre 2021 à St CERNIN (15)
Championnat Régional Strasser : régions 7 et 8 Du 18 au 20 février 2022 à CHAZELLES (16) en inter-régional avec la région 5	Championnat Régional Strasser : région 9 Du 18 au 20 février 2022 à BEUCROISSANT (38)

Journées technico-conviviales :

Région 6 : samedi 11/09/2021 chez Charles POTIER (06-83-09-21-40) à Bard 43360 BOURNONCLE St PIERRE près de Brioude.

Région 9 : samedi et dimanche 18 et 19/09/2021 chez Jean-Claude LION (06-10-09-80-73) à 27 chemin du canon nord 30131 PUJAUT

Les hébergements possibles à Baraqueville

Il n'y a que 2 hôtels à Baraqueville :

* **hôtel Logis de France « Le Palous »** 05 65 69 01 89 <https://www.logishotels.com/fr/hotel/logis-hotel-le-palous-6255> .Attention, il s'agit de l'hôtel où seront hébergés les juges le jeudi soir. La disponibilité le jeudi 25 novembre sera sans doute très réduite.

* **hôtel « Ségala Plein Ciel »** 05 65 69 03 45 qui vient d'être rénové.

Un peu plus loin :

* **hôtel « du Commerce »** 06 70 40 19 04 <https://www.hotel-commerce-aveyron.com> à Rieupeyroux (à 19 km de Baraqueville)

* **plusieurs hôtels à Rodez** (à 20 km et 16 minutes de Baraqueville).

* **camping de Bonnefon** (à 15 km de Baraqueville) : 05 65 69 33 20 <https://www.camping-du-lac-de-bonnefon.com/> ouvert à cette période de l'année, possibilité de location de chalets.

Suites de l'affaire de Niort.....

Vous serez sans doute surpris de constater que Benoît BELLET figure dans la liste des adhérents 2021 du club malgré les faits qui se sont déroulés en janvier 2020 au championnat régional de Niort et les suites qui en avaient été données. Par courrier du 7 décembre 2020, son avocate a mis en demeure le strasser club de lui fournir les éléments, qui avaient conduit le Conseil d'Administration à sanctionner son client d'un rejet de son adhésion, assorti d'une interdiction de participer aux championnats et autres manifestations sous l'égide du strasser club. Suite à un vice de procédure, nous avons été tenus d'admettre l'adhésion de Mr BELLET.

Samedi 19 septembre 2020, Dizy-le-Gros est le dernier concours colombophile de la saison pour les amateurs de la Province de Namur, en Belgique. Les convoyeurs ont lâché les pigeons à 10h30. Avec 121 km à parcourir, les pigeons ne sont pas attendus avant midi. Surtout que jusqu'ici, on ne peut pas dire que nos pigeons aient brigués les premiers accessits. Avec 5 jeunes enfants et un métier fort prenant, les soins sont prodigués régulièrement aux 50 pigeons de notre modeste colonie, mais sans pouvoir y consacrer le temps nécessaire pour viser régulièrement le haut du résultat.

Il est 11h45. Voilà déjà 10 minutes qu'avec mon fils Guillaume, 8 ans, nous scrutons le ciel. On le sait qu'à moins d'être des fusées, il n'est pas possible qu'ils soient déjà là, mais que voulez-vous, même en mode dilettante la passion est là, et on ne sait jamais ... surtout que le vent devrait nous être favorable, pour une fois.

Soudain, un éclair blanc surgit dans le ciel, et plonge vers les entrées. C'est la 662, une femelle blanche à la queue undergrizzle née en 2017. On reconnaîtrait entre mille le bel éventail que forme sa barre caudale noire quand elle ouvre sa queue lors de son freinage. Elle se pose, pousse les clapettes. Il est 11:56:38. Avec 121km parcourus, la belle est enregistrée avec une vitesse de 1400 m/min, soit 84 km/h !

On annonce le pigeon. Le téléphone s'agite. Il semblerait qu'on soit tôt, pour une fois. Mais la tension est palpable, car après l'excitation de ce premier pigeon, il faudra attendre de très longues minutes pour en voir arriver d'autres. Et certains manquent encore à l'appel quand vient le moment d'aller dépouiller. Au dépouillement le verdict tombe : la belle 662 sera la seule de nos 16 pigeons à faire un prix, mais elle décroche la victoire ! Une petite victoire dans un petit concours de fin de saison, face à seulement 83 autres pigeons, mais pour une petite colonie comme la nôtre, c'est inespéré.

Guillaume semble content, mais je sens bien qu'il ne savoure pas pleinement la victoire. « Papa, mon petit rouge n'est pas rentré ». C'est la face sombre de la colombophilie : parfois, certains ne rentrent pas. Ont-ils croisé une belle, un rapace, un câble, une voiture ? Allez savoir. Mon petit gars, lui, souffre de l'absence de son petit rouge.

Nous sommes en septembre 2020. Voilà seulement un mois que nos enfants ont repris le chemin de l'école, après 6 mois de confinement, coronavirus oblige. Ce long confinement fut spécial, mais vivant en province, à proximité de la petite ville d'Andenne, et bénéficiant d'un jardin, on n'est pas les plus à plaindre. En plus du jardin, les pigeons nous ont certainement aidés, mes enfants et moi, à traverser cette période spéciale. Guillaume est le plus assidu, mais mes 4 filles ne sont pas en reste, et viennent régulièrement voir les nouvelles naissances. Mon fils, lui, passe des heures au pigeonnier sans qu'on sache ce qu'il y fasse vraiment, par simple plaisir. Cela a inévitablement abouti à ce qu'il s'attache à certains pigeons. Dont son petit rouge.....

Le lendemain matin, soulagement, le petit rouge est de retour, sans aucune blessure. Le vent l'aura certainement porté au-delà. Mais mon Guillaume ne retrouve qu'à moitié son sourire. « Papa ... » me souffle t'il. « Tu accepterais que j'aie des pigeons rien qu'à moi, qu'on ne mette pas au concours ? » Je souris. Bien sur. Pourquoi pas. Je ne garde pas des pigeons pour la performance, mais surtout pour partager des moments avec mes enfants. Comme j'acquiesce, il poursuit, le visage déjà plus détendu : « Papa ? Tu accepterais que j'éleve autre chose que des voyageurs ? ».

Nous y voilà. Guillaume était tombé quelques jours auparavant sur ma collection de « Colombiculture », la revue de la Société Nationale (Française) de Colombiculture, et en avait parcouru certains numéros, les yeux pétillants. « Oui Guillaume, pas de souci, mais à une condition : qu'ils puissent voler avec nos voyageurs, car je ne pourrais leur réserver un colombier. Ils doivent donc partager le même que les voyageurs, et pouvoir partir à la volée avec eux. ». Son visage s'illumine. Mon cœur aussi. Ayant moi-même été colombiculteur durant mon enfance, comment aurais-je pu le lui refuser ?

Les semaines suivantes, Guillaume s'est plongé dans les Colombiculture, et m'a asséné de questions. « Papa, celui-ci il vole bien ? Papa, celui-ci il nourrit facilement ses jeunes ? Papa, celui-ci on en trouve en Belgique ? » Nos soirées sont passées à comparer les races, parler de leurs attributs. Queues de paons, Cravatés, Boulants,..... Guillaume tiens des fiches avec ses races préférées, et son classement se restreint de semaines en semaines. On parle couleur. Génétique. Je découvre chez mon fils une soif de savoir inépuisable. Fin septembre, on visite l'exposition de Manhay, la seule qui n'a pas été annulée dans la région. On y voit des Strassers de Moravie noir liserés. Nous en avons vu quelques spécimens lors d'expositions les années précédentes, et ils nous avaient déjà « tapés dans l'œil ». On se renseigne sur ce beau dessin qu'est le liseré, et après de nombreuses discussions, on finit par se mettre d'accord sur les Têtes colorées de Brive en noir, et les Strassers de Moravie en noir liseré.

Seulement voilà. Les éleveurs de ces races ne courent pas les rues en Belgique. Pour les Têtes colorées de Brive, la fédération est formelle : il n'y en a carrément pas. Pour les Strassers de Moravie, les quelques éleveurs contactés n'ont pas de sujets de disponibles en noir liseré. Qu'à cela ne tienne, allons les chercher à l'étranger. L'Allemagne n'est pas loin, et ils y ont de beaux sujets nous a t'on dit. On poste une demande sur un groupe Facebook d'éleveurs allemand de Strassers de Moravie. Mais les plus prompts à réagir sont des amateurs français, Hugo VALADIER et David POLYTELIS : « venez les chercher en France ! ». Et nous voilà en quelques minutes en contact avec Pierre TABOURIN, président du Club français des éleveurs de Strassers et de Strassers de Moravie.

Après discussion, et description de notre projet, Pierre se fait fort de nous trouver des sujets. Je suis à la fois reconnaissant, mais aussi un peu inquiet. Pierre est localisé près de Clermont-Ferrand. C'est pas la porte à côté. « Ne vous tracassez pas » me dit Pierre, « le club a de la ressource ». Quelques jours plus tard, Pierre me recontacte, et de fait, le club a de la ressource ... Non seulement il a trouvé des sujets, mais en plus il en a organisé le transport jusqu'à notre plat pays !

Je n'en reviens pas ... J'ai déjà souvent vu des témoignages positifs sur les clubs dans Colombiculture, mais là, je prenais pleinement conscience de la magie que peut représenter la passion qui anime de tels amateurs. Surtout qu'avec l'aide d'Emmanuel GELE, président du club du Tête Colorée de Brive, nous trouvons également des sujets dans cette race à Clermont-Ferrand, et l'éleveur, Guy PELANGEON, est d'accord pour les amener chez Pierre, avant le convoyage vers le Nord.

Cela me semble trop beau. Tellement que je n'ose en parler à Guillaume, de peur de lui faire une fausse joie. Surtout que le spectre d'un nouveau confinement plane, pour les hommes comme pour les oiseaux, la grippe aviaire se faisant de plus en plus menaçante au Nord.

Une semaine avant Noël, par un ensemble d'échanges de proches en proches entre des éleveurs belges et français, nos pigeons remontent inexorablement vers le Nord. Je les récupère sur un parking d'autoroute à quelques kilomètres de chez moi, de la main du père Noël en personne !

Le plus dur reste à faire : les cacher à Guillaume jusqu'au soir de Noël ! Car l'occasion est trop belle; autant en profiter pour les lui offrir à cette occasion. Heureusement, en décembre, les occasions d'aller au pigeonnier sont plus rares, et la météo vient à ma rescousse. C'est ainsi que le 24 décembre, c'est tout ému qu'un petit garçon de 8 ans a reçu de splendides pigeons noirs et blancs, qui allaient sceller son entrée dans le monde passionnant de la colombiculture.

Pour les larmes de joie dans ses yeux ; pour l'énergie dépensée à lui trouver des sujets ; pour tous les coups de fils passés pour organiser leur transport ; pour les conseils donnés depuis; pour tous ces bons moments père-fils que nous partageons depuis ; je voudrais ici remercier très chaleureusement Pierre TABOURIN, Thierry FOUCHER, Laurent MABRU, Emmanuel GELE, Guy PELANGEON, Jean-Pol ONCLIN, et toutes celles et ceux qui dans l'ombre ont aussi œuvré à ce petit miracle.

« Papa ? On fait comment pour participer à une exposition ? » Quelque chose me dit que mon fils a choppé un sacré virus. Et pas sûr qu'on lui trouve un vaccin de sitôt, à celui-là

La recette « BEYER » pour avoir des pigeons en bonne santé

recette communiquée par Timo BERGER à Pierre TABOURIN

A l'occasion d'un échange de mails, Timo BERGER, éleveur allemand de strassers et de strassers de Moravie m'a communiqué sa recette pour avoir des pigeons en bonne santé ! Comme je l'avais vu, avec Joël BAYON, Christian JEUX et Didier VENNER lors de notre visite chez lui en août 2020, il est très « branché » sur l'alimentation de ses animaux et les produits naturels. Il n'y a pas de produits médicamenteux chez lui et son élevage repose en grande partie sur des solutions préventives à base de plantes et autres produits. Et force a été de constater que, chez lui, les pigeons semblent plutôt en forme. Depuis 20 ans il utilise la « recette BEYER » qu'il distribue à raison d'une fois par semaine dans l'eau de boisson selon le dosage indiqué plus bas. Si un sujet ne paraît pas très en forme, il lui met, directement dans le bec, 2 ml de la mixture dilué dans 8 ml d'eau.

La recette est la suivante :

- 4 oignons rouges pelés,
- 12 gousses d'ail hachées,
- 1 L à 1,5 L de vinaigre,
- 500 g de miel
- marjolaine, origan (2 poignées pour chacun)
- Thym ou fleurs de soucis (selon disponibilité)

Laissez le tout reposer pendant 14-28 jours, puis égouttez ou pressez.

Distribution : 2 cuillères à soupe pour 5 L d'eau, 2 fois par semaine (environ 5-10 mL/L)

Ce produit, 100 % naturel, se conserve plus d'un an grâce au vinaigre qu'il contient. Il peut donc être produit en une seule fois pour toute l'année. Le coût de ce produit est dérisoire.

Pour ma part je ne l'ai pas encore essayée, mais je m'appuie sur les 20 ans d'expérience de notre confrère allemand pour prendre la responsabilité de vous la communiquer.

Les Moravie arrivent chez la famille VINCKE



À gauche : 3 couples de strassers de Moravie noirs liserés et 5 têtes colorées de Brive sont arrivés en Belgique

À droite : Il y a maintenant des liserés lors des volées. Avec l'élevage en liberté les qualités de rusticité des Moravies s'expriment pleinement.



À gauche : Guillaume, de retour des louveteaux, nous présente ses strassers de Moravie

À droite : Il est déjà en pleine expertise du premier jeune né chez lui.

Il suffit de voir son sourire pour comprendre la joie que procure l'élevage des pigeons



Photos : Grégoire VINCKE

La recette « BEYER » en images.....



4 oignons rouges pelés

12 gousses d'ail hachées



1 à 1,5 L de vinaigre
500 g de miel
Marjolaine, origan, thym, fleurs de soucis.....



Laisser macérer pendant 14 à 28 jours, égoutter et presser

Peut se conserver pendant 1 an



Photos : Timo BERGER



Ci dessus : 3 exemples d'écaillages très réguliers dans 3 coloris différents

Ci contre à gauche : un sujet bleu écaillé foncé avec un écaillage très régulier. La part du bleu dans la plume est beaucoup plus réduite que le sujet du haut.

Ci contre à droite : un sujet rouge cendré écaillé foncé avec un écaillage très régulier. La part du gris dans la plume est un peu plus réduite que le sujet du haut.



Ci contre à gauche : sur ce sujet très bien typé, l'écaillage est à la fois clairsemé (trop de bleu) et irrégulier (2 zones distinctes sur le bouclier).

Ci contre à droite : ce très bon sujet a un écaillage beaucoup trop clairsemé (beaucoup trop de bleu), mais il est régulier



La plume n°3 correspond à l'équilibre idéal des couleurs et de forme des dessins : les 2 ovales noirs sont bien délimités et laissent apparaître un petit triangle bleu en bout de plume. Dans la plume n°1, ce petit triangle a disparu et le manteau du sujet sera noir. Il sera écaillé foncé. A l'inverse, la plume n°2 montre un triangle bleu trop grand et même une disparition d'ovale : le sujet aura un écaillage trop clairsemé. Plumes n°4 et 5 correspondent aux rouges et jaunes cendrés

La difficile gestion des écaillages

Hansjörg GRADERT (juge allemand) – traduit de l'allemand par Eric CASPAR et publié avec l'aimable autorisation de l'auteur – illustré et complété par Pierre TABOURIN.

Une apparition tardive :

Avant 1960, seuls les pigeons Strassers bleus existaient avec le dessin écaillé. Il n'existe malheureusement pas de document valable prouvant la date d'apparition réelle de cette variété appréciée en élevage et en exposition. Mais vers la fin des années 1960 au plus tard, les Strassers bleus écaillés commencèrent réellement leur marche vers la réussite et, sur un championnat d'Allemagne, on en présenta jusqu'à 211 sujets de cette variété. Ce chiffre record fut atteint en 1995 à Lichtenfels lors du championnat.

Ce fut par la progression de l'élevage en bleu écaillé, que l'on vit apparaître le dessin écaillé chez les cendrés. En 1954, Erich HOLDT de Marl (Allemagne) éleva pour la première fois des Strassers rouges cendrés barrés, et les présenta en 1958 à l'exposition régionale de Hamm. A partir de 1959, Giedo HARDT de Hambourg, en grand connaisseur de l'hérédité des couleurs, se consacra pleinement à l'élevage des Strassers cendrés. Dès lors, tout ce travail d'élevage commença sur les rouges cendrés. En 1966 suivirent les rouges cendrés écaillés et en 1967 les jaunes cendrés barrés et jaunes cendrés écaillés.

Afin d'obtenir des pigeons cendrés, on utilisa dans les croisements des bleus sans barre, des bleus barrés noir, des bleus écaillés, mais également des pigeons jaunes d'exposition (porteur de dilution) ; et par combinaison génétique apparurent en plus les argentés barrés, les argentés écaillés, mais aussi les rouges cendrés sans barre, les jaunes cendrés sans barre et les argentés sans barre.

L'écaillage, nos exigences :

Précisons que, en parlant de l'écaillage, la prédisposition héréditaire est le facteur déterminant de la coloration du manteau de l'aile, et ceci tout particulièrement par rapport aux pigeons écaillés, l'écaillage et les barres remplissant tout le manteau. A partir du moment où l'on fixe une limite de répartition, des cas discutables peuvent apparaître et les juges se voient parfois soumis à la critique.

Contrairement à d'autres races, les éleveurs de Strasser sont très exigeants par rapport à la régularité de l'écaillage. Les différentes plumes du manteau étant de taille différente, l'écaillage de la partie supérieure de l'aile et de l'épaule (où se trouvent les plumes les plus petites) sera souvent plus marqué que vers le tiers inférieur du manteau. Fait connu, nous souhaitons une répartition de 40% de couleur de base de manteau (bleu ou gris cendré) contre 60 % de couleur déterminant l'écaillage (noire chez les bleus écaillés ou rouge chez les rouges cendrés ou jaune chez les jaunes cendrés). Chez les pigeons écaillés foncés cette proportion est respectivement de 15% et 85% (moins de bleu et plus de noir). Mais cela reste un idéal, et nous sommes contraints de tolérer des variations dans les deux sens, en particulier vers un écaillage plus foncé, afin de promouvoir l'élevage de ces variétés.

Des variations importantes d'écaillage chez le Strasser :

Nos éleveurs nous témoignent de résultats très divergents par rapport à la répartition de l'écaillage. L'explication de ce fait se trouve dans le nombre de facteurs responsables de l'écaillage du Strasser. Ils sont au moins quatre.

Le *Foncé* n'est pas une coloration reconnue, mais quand même présumé présent dans certains élevages. Il s'agit d'un écaillage très foncé, sans couleur de base reconnaissable du manteau. Celui-ci est entièrement coloré de taches écaillées et ne laisse apparaître aucun écaillage visible. Contrairement à la variété noire, le Strasser *foncé* ne montre guère de brillance, mais des reflets bleus, et la barre de la queue est bleuâtre. Cette coloration *Foncée* domine toutes les autres variations d'écaillage.

Deux autres colorations, reconnues et importantes pour nous, sont *l'écaillé foncé* et *l'écaillé* (par opposition) *clair*, desquelles on distingue la variation particulièrement claire, à peine écaillée.

Voilà la hiérarchie de la dominance, les variantes plus foncées dominant les plus claires

Dominance des dessins, bien connue des éleveurs chevronnés :

Foncé domine *écaillé foncé* qui domine *écaillé* qui domine *écaillé clair* qui domine *barré* qui domine *sans barre*.

Celui qui veut minimiser le hasard et améliorer l'écaillage par un choix ciblé des reproducteurs, pourra se référer à l'article paru dans le bulletin n°100 présentant les règles de transmission des dessins

Les pigeons barrés, écaillés et sans barre

On croise souvent des *écaillés* avec des *barrés*, car ils produisent, s'ils sont génétiquement purs (= on dit homozygotes) dans leur dessin, uniquement des *écaillés* ; mais aussi des *barrés* et parfois même des *sans barre* qui peuvent être exposables dès la première génération. L'écaillage des animaux hétérozygotes (porteur d'un autre dessin que l'écaillage, comme le barré ou le sans barre) présente l'avantage d'être plus clair, et ainsi plus proche du standard.

1. écaillé homozygote (pur) x barré homozygote (pur)
Les jeunes seront tous écaillés, mais porteur du gène barré (donc susceptibles de produire des jeunes barrés).
Voir schéma n°6 du bulletin n°100
2. écaillé hétérozygote (porteur de barré) x écaillé hétérozygote (porteur de barré)
25 % des jeunes écaillés homozygotes purs, 50 % écaillés hétérozygotes (porteurs de barré), 25 % barrés. Cas pratiquement similaire au **schéma n°12 du bulletin n°100**
3. écaillé hétérozygote (porteur de barré) x barré
50 % des jeunes est barré, 50 % écaillés hétérozygotes (porteur de barré). **Voir schéma n°8 du bulletin n°100**
4. écaillé hétérozygote (porteur de barré) x écaillé homozygote (pur)
50 % des jeunes écaillés homozygotes purs, 50 % écaillés hétérozygotes (porteurs de barré). Le même accouplement pourrait se faire en remplaçant le barré par le sans barre.
5. écaillé homozygote (pur) x sans barre
Tous les jeunes seront écaillés, mais hétérozygotes (impurs) car porteurs du gène sans barre (donc susceptibles de produire des jeunes sans barre). **Voir schéma n°5 du bulletin n°100**
6. Ces jeunes croisés entre eux
25 % des jeunes écaillés homozygotes purs, 50 % écaillés hétérozygotes (porteurs de sans barre), 25 % sans barre. **Voir schéma n°11 du bulletin n°100**
7. écaillé hétérozygote (porteur de sans barre) x sans barre
50% des jeunes est sans barre, 50% écaillés hétérozygotes (porteur de sans barre). **Voir schéma n°9 du bulletin n°100**
8. En recroisant les écaillés hétérozygotes obtenus par les cas 1. et 5. avec des écaillés homozygotes (purs)
50% des jeunes écaillés homozygotes purs, 50% écaillés hétérozygotes.

Les pigeons écaillés foncé

L'écaillage foncé ne se trouvant que chez certaines races, les croisements d'autres dessins avec celui-ci sont moins courants, mais ils sont toutefois possibles, avec des résultats plus variés.

9. écaillé foncé homozygote (pur) x écaillé ou barré ou sans barres
La descendance sera écaillée foncée, mais porteuse d'écaillé ou de barré ou de sans barre selon le dessin du 2^{ème} partenaire.
10. Si on recroise entre eux les jeunes issus du croisement 9. ci dessus
Ils se répartissent en 25 % d'écaillés foncés homozygotes (purs), 50 % d'écaillé foncé hétérozygote (porteur d'écaillé, de barré ou de sans barre), et 25 % - selon le dessin du 2^{ème} parent du croisement 9. (écaillé ou barré ou sans barre).
11. Recroisement des jeunes issus de 9. avec des écaillés foncés homozygotes (purs)
Tous les jeunes seront écaillés foncés, mais la moitié sera porteuse du dessin du parent 9. (écaillé ou barré ou sans barre).
12. Recroisement des jeunes issus de 9. avec à leur autre parent (écaillé ou barré ou sans barre)
50 % des jeunes seront écaillés foncés impurs, 50 % seront écaillés ou barrés, ou sans barre, selon le parent 9.

La couleur de base des pigeons n'influence pas les règles de génétique de transmission des dessins. Les exemples cités sont donc applicables aux bleus écaillés, rouges cendrés écaillés, jaunes cendrés écaillés, argentés écaillés. Pour minimiser les pertes suite à des défauts d'écaillage, de couleur ou de dessin, il serait souhaitable de planifier de manière ciblée les croisements, comme montré dans les exemples 1-12, pour ne pas baser son espoir seulement sur le hasard. Toutefois, il faut rester réaliste, car **même la planification la plus précise n'aboutira jamais à la répartition idéale d'écaillage sur une génération complète de jeunes. Voilà pourquoi il faut, pendant le jugement, appliquer une certaine tolérance sur la régularité de l'écaillage afin d'encourager ces variétés et ne pas leur nuire en décourageant les éleveurs.**



Comme le montrent les 3 exemples ci-dessus, que le dessin soit bleu, rouge cendré, écaillé « normal » ou « écaillé foncé », les écaillages irréguliers se traduisent par l'apparition de 2 zones distinctes : une avec un écaillage serré sur les épaules et une avec un écaillage plus clairsemé au milieu du bouclier de l'aile.



Ci-contre 2 strassers de Moravie.

A droite : la mère

A gauche : le fils issu d'un croisement avec un bleu sans barre

On constate que le croisement de l'écaillé avec un bleu sans barre a augmenté la surface du bleu dans le bouclier, mais le manque de régularité de l'écaillage persiste. Il semble même s'être accentué entre la mère (à droite) et le fils (à gauche)



À gauche : écaillage rouge cendré idéal. La répartition est homogène et la couleur rouge est présente dans les rémiges.
 Au centre : écaillage un peu clairsemé. Le triangle bleu s'étale dans la plume.
 À droite : écaillage bleu idéal. La répartition est régulière et le triangle bleu est visible et net.



Influence du gène Sooty :

Le pigeon ci-contre n'est pas un écaillé, mais un barré porteur du gène Sooty. Celui-ci est dominant et il est difficile de s'en débarrasser. Il provoque des marbrures sur le manteau qui font penser à de l'écaillage





photo : Szabolcs PINTER



Ci dessus : tache dans la nuque, assez fréquent dans cette variété
Ci dessous : tache blanche aux épaules. Ici sur un maillé blanc qui est en fait une forme d'écaillé.

La rouille est parfois visible chez les bleus écaillés. Elle se traduit par des traces de bronze au niveau des écailles qui devraient être noires, et surtout au coeur des rémiges (ci contre).
À droite : couleur idéale des rémiges



Rémiges rouillées




Rémiges idéales




Ci contre à gauche : 2 dos idéaux. **Les traces de marbrures** comme sur la première photo sont fréquentes chez les écaillés et **ne doivent pas être considérées comme des défauts.**

Ci contre à droite : le dos commence à laisser apparaître des plumes blanches. Il s'agit d'un défaut à ne pas laisser s'étendre...



Plume blanche



Ci dessus : des flancs tachés. Défaut assez courant lié à l'intensité de la couleur de cette variété.
A droite : la couleur est visible dans la hampe de la plume. Difficilement toilettable.

Difficultés d'élevage pour le dessin écaillé :

Les spécialistes de la génétique des coloris de pigeons mentionnent, lorsqu'ils parlent de l'écaillage, de transmission héréditaire « intermédiaire » (c'est-à-dire se trouvant entre les types purs bien définis). Ce terme peut être mal compris. Il ne faut pas en déduire que d'un écaillage foncé accouplé avec un écaillage clair sortent toujours des coloris idéaux. Cela peut arriver, mais ce n'est pas la règle.

Les barres chez les écaillés :

Des difficultés non voulues peuvent apparaître lors de croisements avec différents dessins (barré ou sans barre). Par exemple, on a pu constater que **le croisement répété de partenaires barrés avec des sans barre aboutit à un raccourcissement de la 2^{ème} barre. A l'inverse, les barrés issus d'écaillés ont tendance à montrer une 3^{ème} barre.**

La gestion de la rouille :

La rouille, non désirée, apparaît dans le plumage des bleus écaillés suite à un croisement avec des partenaires sans barre. L'origine de ce problème provient du manque d'attention qu'on a eu sur l'éclaircissement des rémiges chez les bleus sans barre : ces « rémiges farineuses » se manifestent chez les écaillés sous forme de rouille, une légère rougeur sur les ailes. En fait, rémiges blanchâtres chez les bleus sans barre et rémiges rouillées chez les écaillés sont le même problème.....

Même en choisissant soigneusement les partenaires dans les croisements, **on ne pense pas pouvoir éliminer entièrement cette rouille des rémiges chez les bleus écaillés.** Nous n'arrivons pas à expliquer le fait que le pourcentage des pigeons écaillés ayant de la rouille dans les rémiges varie énormément d'année en année. Parfois ça concerne 15% des jeunes, puis l'année suivante on est à 40% !

Toutefois, le Strasser Club (allemand), a pris une sage décision en admettant un jugement allant jusqu'à « très bien » **(95 et 96 pts) pour des sujets bleus écaillés porteurs de rouille dans les rémiges et par ailleurs excellents dans les caractéristiques de la race. On ne tolère cependant pas la rouille dans l'écaillage et dans les barres.** La rémige farineuse reste également un défaut.

L'influence du gène sooty (gène parasite) : voir article du bulletin n° 95 :

En croisant des barrés et sans barre aux écaillés il est possible que des facteurs dus à l'écaillage se manifestent dans les générations suivantes d'une manière gênante. Par exemple le facteur « sooty » (noir de suie), qui engendre des taches plus foncées sur le manteau (« manteau sale ») et font penser à un écaillage. Cependant ces taches sont moins prononcées et régulières qu'un vrai écaillage. Contrairement à celui-ci, ces taches foncées se trouvent dans la pointe des plumes de part et d'autre de la hampe. En utilisant des barrés et sans barre dans les croisements, cette disposition héréditaire peut se manifester dans la descendance. Voilà pourquoi on ne peut vous proposer une solution toute faite. En effet, si on croise un barré ayant des taches dues au gène sooty avec un écaillé, les jeunes écaillés n'auront presque pas de taches visibles, tandis que les jeunes barrés ou sans barres issus de cet accouplement, auront des taches plus marquées. En plus de cela, chez cette descendance écaillée, le facteur sooty est présent d'une manière cachée et se transmettra dans les générations suivantes. **Il sera alors difficile de se débarrasser de ce gène « caché » dans l'écaillage.**

Pour atteindre notre souhait, c'est-à-dire un dessin écaillé bien contrasté, il faudra une couleur de base du manteau bien pure, et une couleur d'écaillage bien marquée. Sooty dans la couleur de base du manteau détériore l'aspect général du dessin et le rend flou. Le facteur sooty étant bien ancré dans nos coloris bleus et cendrés, il serait souhaitable de ne pas le consolider davantage par de mauvais choix.

Les taches chez les écaillés :

Un autre problème majeur surgit chez les écaillés : les taches colorées dans la partie blanche de la marque gazzi. Ces taches se trouvent surtout sur le ventre, sur le dessous, à l'épaule, au-dessus des cuisses, mais aussi au niveau de la nuque. Ces variétés sont, plus que les autres, sujettes aux taches dans la nuque.

Du pigment noir en grande quantité a malheureusement tendance à s'étaler et, des pigeons aux coloris particulièrement intenses, montrent souvent plus de couleur à la base des plumes.

Cette observation est valable pour tous nos coloris écaillés. Au jugement la sous-couleur des plumes ne nous intéresse pas ; mais on devrait y prêter plus d'attention pour le choix des reproducteurs afin d'éviter de fixer ce défaut qui aboutit à l'apparition des taches mentionnées ci avant. **Les bleus sans barre destinés à ces croisements sont à examiner soigneusement sur ce point.** Même si d'apparence extérieure ils paraissent tout à fait purs dans le champ blanc, on peut parfois être surpris par le pigment plus ou moins prononcé dans la sous-couleur des plumes. Ce colorant se montre surtout **dans les plumes du ventre et des cuisses** (ici on ne parle pas de la culotte) et aux dessous. Chez les individus destinés aux croisements d'amélioration de pigeons écaillés rouges cendrés, jaunes cendrés et argenté, ce point de contrôle est tout aussi primordial.

Certains éleveurs pratiquent une sélection supplémentaire afin de trouver des partenaires convenables pour les croisements. Ils choisissent des pigeons qui, d'une part ont une couleur intense dans le sous-plumage et les croisent

avec ceux qui présentent des plumes plus au moins blanches sur les épaules (tache assez répandue également). On pense que ces plumes blanches indiquent une diminution de pigment et par conséquent atténuent une coloration trop forte. Il n'existe pas de preuve scientifique attestant cette hypothèse. Mais ce qui compte à la fin, c'est le résultat obtenu. Par le passé, de nombreux problèmes ont été résolus grâce à la curiosité des éleveurs qui ont testé diverses techniques de croisement.

Malheureusement cette méthode de sélection représente un inconvénient considérable : les taches blanches sur les épaules sont génétiquement consolidées dans les générations suivantes. Aujourd'hui on a déjà des pigeons qui, après le toilettage, ne sont plus exposables à cause d'un trou visible dans le plumage.

Annotations supplémentaires par rapport aux 8 variétés d'écaillés :

Le nombre d'inscriptions record sur un championnat fut atteint en 1995 à Lichtenfels par les bleus écaillés avec 211 sujets. A Strasskirchen en 2018 il ne restait plus que 82 sujets. Ce n'est pas qu'on aime moins le bleu écaillé, mais cette régression concerne tous les coloris suite à la diminution du nombre de membres au Strasser Club (allemand). La distinction des variétés écaillées et écaillées foncées était justifiée pour les bleus. Les écaillés foncés peuvent ainsi décrocher le titre en étant exposés. Malheureusement la commission nationale d'élevage (BZA) a également ordonné cette division pour les argentés écaillés. Vu le peu d'inscriptions dans cette couleur, cette situation n'est bien sûr pas satisfaisante.

Malheureusement le niveau de qualité chez les bleus écaillés ne s'est pas stabilisé. Ce qui peut être un instantané, car on trouve des variations de qualité d'une année sur l'autre, comme chez d'autres variétés. Les bleus écaillés représentaient d'une manière exemplaire les principaux attributs de la race : la tête, la puissance, et la substance de la tête. Or, la commission a exigé un plumage plus serré, ce qui a légèrement changé l'aspect général de nos pigeons Strassers. Avec un plumage plus serré, la forme, la taille et la substance de la tête apparaissent plus petits. Une plume plus souple favorise une impression de taille plus forte. Pour ne pas être mal compris, il convient de préciser qu'on ne souhaite pas des pigeons Strassers plus petits. Le volume du corps et la puissance restent inchangés. Il faut simplement réviser nos conceptions, parce qu'un plumage plus serré change l'aspect général et l'harmonie doit être primordiale. Les proportions doivent être cohérentes.

Comme évoqué ci-dessus, en respectant les critères de sélection mentionnés, nous avons la possibilité d'améliorer la qualité chez les bleus écaillés dans un bref délai en utilisant les bleus sans barres dans les croisements. Le point le plus important pour un croisement réussi est la grande qualité de couleur des deux partenaires, qui doivent être « grande classe ». Un croisement avec des animaux moyens n'aboutira pas à une progression satisfaisante d'élevage.

Il existe un cercle plus restreint d'éleveurs pour les **écaillés rouges cendrés et jaunes cendrés**, mais qui eux aussi subissent des variations annuelles de la qualité de leurs jeunes. Le jeu de couleurs sur le manteau ne peut pas répondre aux mêmes exigences que chez les bleus écaillés. La couleur de base du manteau chez les rouges cendrés écaillés et jaunes cendrés écaillés est crème, avec un reflet plus ou moins prononcé entre rougeâtre et jaunâtre. La couleur de l'écaillage est plus intense, mais finalement il y a des pigments rouge et jaune sur tout le manteau. Ce qui rend impossible un dessin bien contrasté.

Si les barrés montrent un manteau impur à cause du gène sooty, le croisement avec des écaillés pour « cacher » ces taches colorées n'est pas une solution. C'est une façon de gérer à trop court terme car, au plus tard dans la deuxième génération suivante, il y aura de nouveau une majorité de jeunes barrés avec taches colorées dans le manteau et qui, en plus, seront génétiquement bien fixées (donc impossible de s'en débarrasser). Des inconvénients sont à prévoir également pour la descendance écaillée. Sooty provoquera une couleur de base du manteau moins nette et un écaillage plus flou.


On aurait dû empêcher la division en deux variétés des **argentés écaillés**, mais cette décision incombe à la commission nationale d'élevage. Comme les argentés écaillés sont le coloris dilué des bleus écaillés, les problèmes d'élevage par rapport à l'écaillage restent identiques. Le nombre restreint d'éleveurs réduit encore les possibilités d'échange de reproducteurs. Malheureusement les chiffres suivent la même tendance chez les argentés barrés. Pour éviter une consanguinité trop forte et pour améliorer la qualité, il ne reste que le croisement avec les bleus.

La rouille des rémiges et des barres a pris de l'ampleur chez les argentés barrés et argentés écaillés. Nous avons le même problème qu'avec les bleus barrés noirs. Visiblement la rouille s'accroît en faisant des croisements avec des bleus sans barres ou des bleus écaillés. Toy Stencil (groupe de 3 gènes responsables des maillés et barrés blancs) nous a livré trois facteurs explicatifs. Mais le déroulement génétique et l'effet de ces facteurs dépasserait le cadre de ce récit (ce point fera l'objet d'un article spécifique dans un prochain bulletin)

Du sang nouveau donnerait un nouvel élan aux quatre coloris argentés. Et si on recommençait avec des pigeons non consanguins ? Cela ne représente pas une grande difficulté d'élevage et le succès ne se ferait pas attendre. [Ce paragraphe démontre combien nos confrères ont conscience du retard qu'ils ont pris dans cette couleur. Actuellement nos argentés, tirés vers le haut par quelques éleveurs chevronnés, sont très en avance et plusieurs de nos argentés sont déjà partis en Allemagne pour réaliser le souhait émis par l'auteur de l'article]

Je me suis efforcé à démontrer la problématique des pigeons écaillés. Bien sûr l'avis des éleveurs nous intéresse. Une table ronde entre les éleveurs concernés permettrait d'échanger les expériences dans le travail quotidien d'élevage, d'apprendre l'un de l'autre, et de progresser vers le succès.

Chez Christian IDOUX



De gauche à droite : Odile et Emmanuel WOIRIN, Joël BAYON, Pierre TABOURIN, Christian IDOUX, Didier VENNER, Christian JEUX. A droite : partie extérieure des volières. 50 cm de galets qui sont régulièrement lavés par l'eau de pluie avec des fientes et des plumes qui se décomposent toutes seules sous ces galets. Ainsi c'est toujours propre et les plumes des pattes des lahores restent blanches....




À gauche : lahore lavande
À droite : volière extérieure très fleurie.

En bas à gauche : beau mâle lahore noir. La hauteur de pattes contribue grandement à l'élégance de la race.

Ci dessous : l'intérieur des volières bien garni.

En bas à gauche : Christian IDOUX et Christian JEUX.



Chez Jean-Claude DELANOUE



Jean-Claude DELANOUE devant sa volière de jeunes

Ci dessous : 2 jeunes strassers de Moravie noirs



Ci dessous : un couple de capucins rouges en casier individuel avec leur jeune.

Le système est très simple et ça fonctionne très bien



Chez Jean-Caude DELANOUE



Une volière de jeunes capucins. Les capuches sont encore en mue.
Ci dessous à gauche : un jeune strasser de Moravie prometteur. Ci
dessous : l'élevage en casiers individuel sous les toits

Debout : Jean-Claude DELANOUE. Assis de
gauche à droite : Pierre TABOURIN, Manu
WOIRIN, Christian JEUX, Didier VENNER, Joël
BAYON. Ci dessous : capucine papilloté jaune



Chez Dieter BECHTEL



Élevage intégralement sur caillebotis

P.TABOURIN, Ch JEUX, J.BAYON, D.VENNER, Mario HOR, Dieter BECHTEL



À gauche :
femelle adulte
strasser bleu
sans barre

À droite :
volière de
jeunes très
lumineuse





Chez Dieter BECHTEL



Mâle adulte

Chez Eckhard RÜBESTAHL



Un bassin avec des carpes Koi nous accueille



À droite : Les titres de champion s'accumulent chez Eckhard



Ci dessous : D.VENNER, Eckhard RÜBESTAHL, Mario HOR, J.BAYON



Un immeuble à strassers ! Tout l'élevage est à l'étage et nous regarde de haut. Ci dessous la volière des jeunes....vue d'en bas



Ci dessous : des casiers très spacieux . 2 jeunes bleus sans barre avec une mangeoire à disposition pour faciliter le sevrage pendant que le parent couve dans une cuvette profonde et sur-élevée pour éviter que les jeunes ne viennent dans le nid



Mâle adulte manquant de barres mais très bien typé



Jeune barrée encore en mue

Chez Eckhard RÜBESTAHL



Inspection approfondie des jeunes par Joël



Aménagement sous les combles

Chez Gerhard JUNGE



Des volières incroyablement propres, avec du matériel de nettoyage dans chaque volière ! Quelques sujets très bien typés commencent à blanchir



De gauche à droite : Timo BERGER, D. VENNER, Gerhard JUNGE, J. BAYON et Ch.JEUX



Didier inspecte le lot les derniers bagués.



Ci contre : un rouge avec une qualité de plume remarquable



Didier observe ce lot de jeunes particulièrement homogène

A la découverte des éleveurs de la région de Leipzig (1/2)

par Pierre TABOURIN

Ce voyage en Allemagne a pu avoir lieu parce que des allemands sont venus en France. Le point de départ de cette aventure aurait pu être la conclusion d'une autre. Effectivement, c'est lors du Concours national de Moulins en 2019 que tout a commencé ! Mario HOR, Uwe KUHNE et Gerald WUDI ont accepté l'invitation faite par Christian ROY et son équipe. Cette démarche, amenant des juges allemands aussi loin de leurs bases, démontre à quel point leur curiosité et leur volonté d'ouverture est réelle. La barrière de la langue est une vraie difficulté, mais Eric CASPAR, parfaitement bilingue et présent à Moulins nous a grandement aidé à la surmonter. Il est difficile d'échanger clairement nos impressions mais nous avons tout de suite été mis en confiance et comme on dit : « le courant est passé instantanément ». Nous n'étions plus de simples acheteurs de pigeons, mais des éleveurs, comme eux, avec qui ils avaient envie de partager des impressions. Cette proximité immédiate aurait pu s'éteindre une fois que chacun était rentré chez lui. Mais nous voulions faire prolonger l'aventure et Eric a gardé des contacts étroits avec Mario en se téléphonant régulièrement. De mon côté, impossible de me lancer dans un échange téléphonique, mais le contact fut possible par des échanges de sms avec Mario, Gerald et Uwe (via Whatsapp). Nous avons appris à nous connaître et à rêver à des projets communs qui nous amèneraient nécessairement à nous revoir.

Rapidement, Mario m'a proposé, ainsi qu'à Eric, de venir chez lui, dans les environs de Leipzig. C'est un sacré voyage, mais eux l'avaient fait et il faut toujours essayer de saisir les occasions quand elles se présentent et qu'on peut le faire. Nous commençons donc, avec Eric, à échafauder un projet de voyage. Depuis longtemps, Didier VENNÉ m'avait proposé d'aller en Allemagne avec lui pour faire une virée chez des éleveurs. Christian JEUX et Joël BAYON étaient aussi partants. Hélas, comme nous le savons tous, la famille CASPAR a été dramatiquement frappée au cours de ce printemps 2020 et c'est donc sans Eric que nous avons poursuivi nos préparatifs.

La date restait à caler, mais Mario me proposa de nous retrouver autour d'un barbecue qu'il organisait chaque année au sein de sa région (région 13) avec tous ses adhérents le samedi 22 août 2020. La convivialité en plus des pigeons ! Parallèlement, comme vous avez pu le découvrir dans notre bulletin n°100, j'étais entré en contacts réguliers avec Timo BERGER. Il habite aussi dans la banlieue de Leipzig et est rattaché à une autre région du strasser (la région 10). La densité d'éleveurs dans ce secteur est assez impressionnante et leurs régions sont beaucoup plus petites que les nôtres tout en étant plus fournies. Or, hasard du calendrier, cette région organisait aussi sa rencontre d'été le samedi 22 août. L'occasion était trop belle pour nous de cumuler ces 2 réunions pour rencontrer un maximum d'éleveurs. Restait à caler tout le reste.....Mario s'occupait de l'hébergement en nous trouvant un petit hôtel à proximité de chez lui pendant que nous commençons à dresser la liste de nos envies. Chacun d'entre nous élève des variétés différentes et espérait aller visiter un éleveur ayant les mêmes variétés et susceptible de lui proposer quelque chose. Afin de couper le trajet en 2 pour les auvergnats, Didier nous a gentiment proposé de faire une escale chez lui à l'aller et au retour : 572 km entre Clermont-Ferrand et Anzeling (village de Didier) + 600 km entre Anzeling et Leipzig. Et comme une visite d'élevages allemands ne suffisait pas, il s'occupait de nous planifier 2 autres surprises autour de chez lui si nous n'arrivions pas trop tard. Nous sommes donc arrivés le jeudi en milieu d'après-midi chez Didier. Manu WOIRIN avait programmé de passer quelques jours dans la région avec son épouse et, ne pouvant se joindre à nous pour le voyage, avait proposé à Didier de s'occuper de son élevage pendant son absence.

Après une rapide découverte du « domaine » de Didier et Mireille VENNÉ (étang de pêche avec restaurant), nous voilà partis à la découverte d'un des plus prestigieux élevages français, reconnu bien au-delà des frontières nationales pour ses lahores extraordinaires, chez Christian IDOUX. Christian JEUX, également éleveur de lahores, avait une raison colombicole d'aller visiter l'élevage de Christian, et les autres étaient ravis de découvrir un élevage réellement exceptionnel par la qualité des animaux et la tenue des installations. L'accueil est chaleureux mais Christian est très embarrassé car, très pris par des travaux sur sa maison, il a un peu négligé son élevage où il y a des plumes ! Je rappelle que nous étions à la fin du mois d'août et que la mue avait déjà bien commencé. Il n'y avait donc rien d'exceptionnel à cela et l'élevage n'était pas aussi « sale » qu'il voulait bien le dire. Mais cet élevage n'avait jamais été aussi « négligé » et ça le mettait mal à l'aise de nous le présenter ainsi. Les volières sont pleines de superbes lahores noirs et lavandes. Christian nous avoue qu'il a fait une saison exceptionnelle en qualité et quantité et ce, malgré le manque de nettoyage de l'élevage cette année. Cette remarque permet de confirmer qu'il n'est pas nécessaire de ramasser les crottes et les plumes tous les matins pour avoir de la réussite en élevage. Les plumes et les fientes, dès lors qu'elles sont sèches, ne sont pas un problème pour les pigeons. Certains ne nettoient leur volière que 2 fois par an et ont des résultats de reproduction et d'élevage très bons.

Après Christian IDOUX, Didier tenait à nous présenter un autre de ses amis que nous devrions mieux connaître dans les années à venir, car il vient de se lancer dans le strasser de Moravie : Jean-Claude DELANOUE. Ancien collègue et ami de longue date de Didier, Jean-Claude est une référence dans l'élevage du pigeon capucin. Les Moravie ont une petite place au milieu de ces centaines de capucins. Là encore, la saison a été exceptionnelle en qualité et quantité et la densité dans la volière principale est très importante. Nous pensions avoir fait le tour de la volière quand Jean-Claude nous invite à prendre un petit escalier étroit pour monter à l'étage. Avec la forte chaleur estivale, nous pensions arriver dans une étuve sous les toits. Eh bien pas du tout ! L'isolation sous les toits, ainsi que les ouvertures permettaient de créer un flux d'air avec une température idéale. En revanche, la vraie surprise fut la découverte d'une multitude de casiers individuels, sous les pentes, avec là encore, des capucins partout. Le nettoyage et l'alimentation en eau et en graines de toutes ces volières individuelles plus basses qu'une hauteur d'homme doit être un sacré défi quotidien ! La mue était à l'oeuvre et pour cette race, il faut vraiment attendre la fin pour voir l'état réel de la capuche. Pour cette raison, leurs championnats de France se déroulent souvent après le mois de décembre. Sans être des connaisseurs fins de la race, nous sommes saisis par la grande qualité des animaux présents. Les capuches sont amples et régulières et la tenue des pigeons est presque verticale comme on peut le voir sur les dessins représentant la race. Les strassers de

Moravie noirs sont arrivés récemment et dénotent un peu au milieu de tous ces capucins, mais nul doute qu'ils vont trouver leur place et nous savons qu'ils ont déjà conquis Jean-Claude.

Le vendredi matin de bonne heure, l'excitation est grande quand nous prenons la route pour la banlieue de Leipzig. Le voyage se déroule sans encombre et vers les environs de 14h30 nous arrivons chez Mario HOR. Le plaisir des retrouvailles est partagé. Mario ne connaît pas Didier, mais je savais que la compatibilité entre ces deux fortes personnalités serait totale ! Mario nous montre rapidement son « local pour les pigeons », bâtiment accolé aux volières, dans lequel il prépare ses sujets avant les expos, stocke ses nombreuses récompenses.....et reçoit ses amis colombiculteurs. Il nous présente aussi son élevage de canards d'une race totalement inconnue chez nous, mais nous ne nous attardons pas car nous avons un programme chargé avant la tombée de la nuit.

La première visite est pour Mr Dieter BECHTEL. Vétérinaire à la retraite, Mr BECHTEL est réputé pour son élevage de strassers bleus sans barre. Joël avait déjà vu ses sujets en exposition et espérait trouver chez lui un sujet complémentaire aux siens. L'accueil est sympathique, mais en raison de l'âge avancé de Mr BECHTEL, nous devons prendre un maximum de précautions par rapport au Covid, même si dans ce secteur de l'Allemagne, ils n'étaient pas encore trop concernés à l'époque de notre passage. Son ancien métier l'incite à ne rien laisser au hasard sur le plan sanitaire, et il nous invite à enfiler des sur-chaussures et à nous désinfecter régulièrement les mains pour ne pas contaminer ses volières. Les volières sont tenues impeccablement et la densité des pigeons y est faible. Il n'a que des strassers bleus sans barre et quelques voyageurs, mais nous avoue qu'il commence à réduire son élevage à cause du poids des années. Le type, la tête et la forme sont bons, mais j'avoue avoir été plutôt emballé par la qualité de plumage et la couleur de ses bleus. Quelques sujets nous attendent dans des cages et Joël peut commencer à les expertiser.

Nous ne nous éternisons pas car nous sommes attendus chez deux autres éleveurs et l'heure tourne. La visite suivante est pour un célèbre éleveur de strassers bleus barrés noir : Eckhard RÜBESTAHL. Il décroche régulièrement des titres de champion d'Allemagne avec ses sujets. L'accueil est très enthousiaste alors que nous ne nous connaissons pas. Il n'y a pas ce temps d'observation que nous avons souvent lors d'une première rencontre et sommes reçus comme des amis de longue date. Eckhard est jovial et sincère. Il connaît Joël de réputation et a vu ses pigeons sur internet. Nul doute que Mario lui a parlé de nous et a bien préparé le terrain.... Son élevage est totalement intégré à la maison et nous découvrons un immeuble à pigeons. Tout le monde est à l'étage avec des parties ouvertes sur l'extérieur. L'intégration est parfaite et très réussie. Après une bonne bière, très appréciée en cette période estivale, nous partons à la découverte de son élevage. Nous passons d'une pièce à l'autre, avec parfois une terrasse entre deux parties distinctes. Il y a beaucoup de bleus barrés noir et quelques bleus sans barre. Évidemment, les sujets sont très bons et les jeunes laissent entrevoir un beau potentiel. Hélas, comme pour les sujets à dessin, il faut vraiment attendre la fin de la mue pour bien voir le résultat final. En cette fin du mois d'août, la plupart des jeunes n'ont pas encore de belles barres, mais ils sont tous bien typés avec des jolies têtes à venir. Les reproducteurs sont encore au travail car il accouple assez tardivement (mars) et laisse les pigeons travailler jusqu'en septembre. Après quelques négociations, Christian et Joël finissent par trouver leur bonheur, mais la période n'est pas propice aux affaires : les reproducteurs sont encore au travail et ne peuvent donc quitter l'élevage; les jeunes ne sont pas finis et ne peuvent donc pas encore quitter l'élevage non plus. Nous sommes emballés par le contact établi avec Eckhard et espérons avoir une occasion de nous revoir.

La nuit commence à arriver et nous devons encore nous rendre chez Ralf STEINBACH, éleveur de strassers noirs. Christian espère beaucoup de cette rencontre pour y trouver un beau sujet à ramener chez lui. Hélas, il fait déjà nuit quand nous arrivons chez lui. Il nous conduit dans un local où une dizaine de (très) jeunes sujets noirs sont en cage. Ils sont plutôt prometteurs mais très jeunes et donc loin d'exprimer leur potentiel. Il nous explique que, cette année, son début de saison a été catastrophique et que les premiers jeunes sont arrivés très tardivement. Pratiquement tous ses couples sont en train d'élever et rattrapent le retard seulement maintenant. Pour cette raison, là encore, les adultes ne peuvent quitter l'élevage. La nuit ne nous permet pas de visiter la volière et nous finissons par comprendre que les jeunes sujets mis en cage étaient juste présentés mais pas proposés à la vente. Nous n'insistons pas, mais il devient de plus en plus évident que nous leur avons rendu visite trop tôt pour espérer repartir avec ce que nous venions chercher.....

Nous rentrons à l'hôtel car nous savons qu'une grosse journée nous attend le lendemain (samedi), avec encore beaucoup de rencontres. Mario, en tant que délégué régional, doit s'activer tout au long de la journée de samedi pour l'organisation de sa journée d'été et ne peut nous accompagner.

Didier espérait rencontrer des éleveurs de strassers jaunes, mais il semblerait que ce ne soit pas la variété la mieux implantée dans le secteur et il a été décidé de se rabattre sur du rouge. Timo BERGER m'avait proposé de « prendre le relais de Mario » pour la journée de samedi et de nous guider chez des connaissances à lui. C'est ainsi qu'il me propose de nous retrouver chez un bon éleveur de rouges : Gerhard JUNGE. Nous ne connaissons pas cet éleveur et n'avons jamais vu ses pigeons au championnat, mais nous faisons confiance à Timo. Là encore nous sommes attendus et Mr JUNGE a été prévenu que nous serions éventuellement intéressés par des sujets à acheter. Nous découvrons un élevage particulièrement bien tenu. Aucune plume, aucune fiente ! Pas de doute, Mr JUNGE doit passer beaucoup de temps dans ses volières. Il n'y a que des strassers rouges : une douzaine de couples. Dès le premier coup d'oeil on est saisi par l'homogénéité des sujets. On mesure bien que cet éleveur a une lignée qui lui est propre avec des sujets courts, ronds, une belle couleur rouge et une qualité de plumage intéressante. Didier, en connaisseur exigeant, passe en revue l'élevage et constate avec satisfaction que cette visite sera fructueuse. Mr JUNGE est plus réservé, mais son accueil est sincère et franc. Il n'hésite pas à nous montrer l'intégralité de son élevage et à nous laisser entrer dans les volières. Il peut être fier : ses sujets sont le fruit d'une longue sélection et sont bons. Il avait été prévenu que nous cherchions éventuellement des adultes (nous voulions éviter de transporter des sujets jeunes à cause de la maladie du jeune pigeon – adénovirose) et avait donc installé des sujets en cage d'exposition pour nous laisser choisir. Un peu de sang neuf est donc arrivé en France pour cette variété.....

Timo BERGER nous propose alors d'aller chez lui.....mais ça, c'est pour le prochain bulletin.....



strasser de Moravie noir
femelle jeune
à Alfred ALLARDING



femelle jeune
strasser bleu sans barre
à Jean BEYLER



mâle jeune
argenté barré
à Pascal PLANAT



femelle jeune
rouge cendrée barrée
à Richard WEISS



rouge liseré
femelle jeune
à Laurent MABRU



femelle jeune
strasser bleu sans barre
à Joël BAYON



mâle jeune
jaune cendré barré
à Gerald WUDI



mâle jeune
noir
à Christian JEUX



mâle jeune
rouge cendré écaillé
à Richard WEISS



mâle adulte
bleu barré blanc
à Timo BERGER



mâle jeune
bleu sans barre
à Joël BAYON



femelle jeune
rouge cendrée écaillée
à Gregory BLANCHARD

Photos faites par les éleveurs eux mêmes

Photos : Pierre FABRE, Pierre TABOURIN et Gregory BRAULT


LA VARIOLE

À gauche : 2 strassers de Moravie atteints par la variole – pustules au niveau du bec et des paupières.

A droite : les 2 mêmes pigeons quelques semaines plus tard. Toutes les pustules ont disparu.

LE STAPHYLOCOQUE EPIDERMIQUE

Ci dessous : la boule noire sur l'aile due au staphylocoque épidermique. La boule va s'extraire toute seule de la peau et tomber.




LE KYSTE GELIFIE

A gauche : le début de la grosseur en mars 2020.

De part et d'autre : la grosseur fin janvier 2021

Ci dessous : le kyste expulsé et la poche résiduelle après expulsion



3 maladies de peau à ne pas confondre

Pierre TABOURIN

* La Variole du pigeon :

Au cours d'une conversation, notre confrère Pierre FABRE m'explique que, pour la première fois en plus de 50 ans d'élevage du pigeon (principalement texans et hubbels), il a été confronté à une maladie qu'il n'avait jamais vue jusque là : la variole du pigeon ou maladie des poquettes. Cette maladie est due à un virus qui n'est heureusement pas transmissible à l'homme. Elle se développe surtout lorsque les étés sont humides et les hivers chauds, ce qui arrive de plus en plus souvent avec le réchauffement climatique. Cette maladie se traduit par l'apparition de pustules et de vésicules (appelées poquettes) principalement aux commissures du bec, aux paupières et parfois sur les pattes. **Lorsque la maladie prend cette forme cutanée, il ne faut pas s'affoler.** En effet, les pustules évoluent plus ou moins rapidement en lésion croûteuses avec pratiquement aucune mortalité et un retour à la normale dans le mois qui suit sans laisser de séquelles. Comme tous les virus, les seuls moyens d'agir sont soit de vacciner préventivement car il existe des vaccins, soit de ne rien faire puisque la maladie disparaît comme elle est apparue sans laisser de trace. Pierre FABRE a eu la présence d'esprit de photographier ces 2 pigeons pendant l'apparition des symptômes et après leur disparition. Il n'a rien fait de particulier et a juste attendu que ça passe. Vous savez donc désormais ce qu'il faut **(ne rien) faire lorsque cette maladie (rare) arrive dans votre pigeonier.** En tout cas, il serait dommage de sacrifier les sujets pour cette raison. Merci à Pierre pour ce témoignage intéressant.

* Le Staphylocoque épidermique :

Au cours du printemps 2020, je découvre une boule noirâtre sur l'aile de mon 1^{er} jeune sevré de l'année. Le sujet a environ 3 mois et commence sa première mue. Cette boule, probablement remplie de sang fait environ 1 cm de diamètre et est située au niveau du coude de l'aile. Préalablement caché par les plumes, je ne l'avais pas vue. Lors de la mue, les plumes tombent et c'est ainsi que j'ai pu découvrir cet boule qui est sans doute là depuis quelques semaines. Je n'avais jamais vu ça et commence à me demander si cet animal n'est pas « perdu pour les expos ». Il ne semble pas souffrir et je décide donc de téléphoner à Christian JEUX pour recueillir son avis. Il me confirme avoir déjà vu ça une ou deux fois chez lui et me rassure en m'indiquant que cette boule était tombée au bout de quelques semaines sans traitement spécial. En recherchant dans ses documents vétérinaires, il retrouve une vieille feuille qui avait été rédigée par le Dr LEFEBVRE à ce sujet. Il s'agit en fait d'un abcès froid du à un staphylocoque épidermique. **Cette maladie est rare et très faiblement contagieuse.** Elle crée des grosseurs noires de la taille d'une bille localisées sur le dos de l'aile ou la peau du ventre. Il n'y a pas d'adhérence au muscle et il est possible de ligaturer à la base de la grosseur pour accélérer sa chute, voire de faire éventuellement un traitement antibiotique (anti staphylocoque). Mais **le plus simple est de ne rien faire du tout.** En effet, au bout de quelques jours la boule est tombée et rapidement, on ne voit plus rien. Aujourd'hui, cette pigeonne est en production et parfaitement exposable.

* le kyste gélifié :

Au printemps 2020, Grégory BRAULT m'informe de l'existence dans sa volière d'un mâle âgé (2014) qui présente une boursofflure au niveau du front. Le pigeon ne semble pas souffrir, mais au fil des mois, la boule continue de grossir pour atteindre plus de 2cm de diamètre en janvier 2021. Grégory ne sait pas trop quoi faire et sollicite l'avis de son vétérinaire fin janvier. Celui-ci lui indique qu'il s'agit d'un kyste gélifié qui peut être enlevé en coupant la peau et en faisant un traitement antibiotique pendant 5 j afin d'éviter une infection suite à l'intervention. Le pigeon est vieux et Grégory décide de **ne pas demander l'intervention du vétérinaire.** Finalement, à la mi-février, il constate que la boule est tombée d'elle même. Il la retrouve par terre dans sa volière et le pigeon se porte bien.

Là encore, on constate que **le mieux est de ne rien faire tant que l'animal ne souffre pas** et que ça ne le gêne pas. La nature a une certaine capacité à éliminer les corps étrangers sans intervention particulière.

Quand la génétique transforme 1 en 4 !

Pierre TABOURIN

Un jour, Lilian GUILLAUD m'informe qu'un couple de strassers de Moravie noirs lui a produit des jeunes de diverses couleurs. Les Moravie étant très prolifiques (en particulier chez lui), le nombre important de jeunes permet d'obtenir des résultats rares que l'on n'aurait sans doute pas vu avec une production faible. Avec ce couple étonnant, il a obtenu des jeunes noirs, bien sûr, mais aussi des duns (couleur diluée du noir), des rouges et des jaunes ! L'objectif de cet article est d'essayer d'expliquer comment cela est possible.

Tout d'abord il faut rappeler quelques principes génétiques de base au niveau des couleurs :

* Il n'existe que 3 couleurs de base chez le pigeon dont la dominance est la suivante du plus dominant vers le moins dominant :

rouge cendré (Ba) domine bleu (+) domine brun (b)

* Le noir est un bleu qui possède le facteur spread (S). Le facteur spread étend la couleur de la barre caudale sur l'ensemble du corps. Comme chez les bleus cette barre caudale est noire, un bleu porteur du facteur spread devient noir (S/+).

* le rouge récessif (e) est un gène qui peut être présent avec n'importe laquelle des 3 couleurs de base (rouge cendré, bleu/noir, brun). Toutefois, pour obtenir la couleur rouge que nous connaissons chez le strasser, et dont le summum est atteint chez le carneau, il faut que le sujet en soit doublement porteur et qu'il l'ait donc reçu à la fois de son père et de sa mère. Ainsi, s'il ne le reçoit que de l'un de ses deux parents, il est porteur mais ne l'exprime pas. Il est donc tout à fait possible d'avoir des sujets noirs porteurs de rouge. On commence donc à comprendre comment plusieurs éleveurs ont pu, par le passé, obtenir des rouges à partir de noirs. Il suffit d'accoupler entre eux deux noirs (S/+), chacun porteur de rouge (e).

* Les sujets noirs (S/+) porteur de rouge récessif (e) à une seule dose sont des sujets dits noirs impurs. On va les appeler F1, car issus d'un croisement entre un noir pur et un rouge. En général, ces sujets sont noirs, mais certains peuvent avoir une couleur « chocolat ». Ces sujets ne sont généralement pas gardés.

Un noir F1 porteur de rouge va donner le gène rouge récessif (e) à la moitié de ses descendants. Si on croise ces F1 noirs avec un rouge, on obtiendra 50 % de noirs porteurs du gène rouge récessif (e) et 50 % de rouges - voir schéma n°1

Un noir F1 porteur de rouge va donner le gène rouge récessif (e) à la moitié de ses descendants. Si on croise ces F1 noirs avec un noir pur, on obtiendra 50 % de noirs porteurs du gène rouge récessif (e) et 50 % de noirs purs - voir schéma n°2.

Si l'on croise 2 sujets noirs F1 porteurs chacun du gène rouge récessif (e), on va retrouver 25 % de rouges dans la descendance, les autres étant noirs (50 % de noirs impurs porteurs de rouge et 25 % de noirs purs). Cette expérience est arrivée à bon nombre d'éleveurs de noirs, en particulier s'ils ont pratiqué une consanguinité rapprochée (frères x sœurs ou parents x enfants) – voir schéma n°3.

Le couple de noirs de Lilian GUILLAUD a produit des duns et des jaunes. Il y a donc le gène de la dilution (d) chez eux. Ce gène est porté par les chromosomes sexuels et s'exprime donc différemment chez le mâle et chez la femelle : **une femelle porteuse de la dilution l'exprime obligatoirement et le transmettra à tous ses fils.** A l'inverse, **un mâle porteur de la dilution peut ne pas l'exprimer s'il n'en porte qu'une dose (hétérozygote) et dans ce cas, il le transmet à la moitié de ses filles....qui l'exprimeront si elles l'ont reçu.**

On peut donc en déduire que la femelle noire (mère) de Lilian n'est pas porteuse sinon elle serait dun et pas noire; et que c'est donc forcément le mâle noir (père) qui porte la dilution, mais à une seule dose sinon il serait dun. Ce mâle va donc transmettre la dilution à la moitié de ses filles qui l'exprimeront.

En combinant tous ces éléments, on arrive à expliquer comment ce couple de noirs peut produire 4 variétés différentes : Ils sont F1 tous les deux et donc porteurs du gène rouge récessif (e). On se trouve donc dans le schéma n°3 qui produira (voir résultat n°4) :

75 % de jeunes noirs, soit $\begin{cases} \blacktriangleright 37,5 \% \text{ de jeunes mâles noirs} \\ \blacktriangleright 37,5 \% \text{ de jeunes femelles noires dont la moitié seront} \\ \text{porteurs de la dilution transmise par leur père.} \end{cases}$ soit $\begin{cases} \blacktriangleright 18,75 \% \text{ seront noires} \\ \blacktriangleright 18,75 \% \text{ seront duns} \end{cases}$

et

25 % de jeunes rouges, soit $\begin{cases} \blacktriangleright 12,5 \% \text{ de jeunes mâles rouges} \\ \blacktriangleright 12,5 \% \text{ de jeunes femelles rouges dont la moitié seront} \\ \text{porteurs de la dilution transmise par leur père.} \end{cases}$ soit $\begin{cases} \blacktriangleright 6,25 \% \text{ seront rouges} \\ \blacktriangleright 6,25 \% \text{ seront jaunes} \end{cases}$

Schéma n°1

Noir impur F1




Porteur de :
 $S/S \quad +/+ \quad \emptyset/e$

Va transmettre à sa descendance :

$S + \emptyset$ ou $S + e$

Rouge pur



Porteur de :
 e/e

Va transmettre à sa descendance :

Systematiquement e

X



50 % seront porteurs
de : $S + \emptyset/e$
Comme ils ont 1 fois e ,
ils sont noirs, mais
impurs



50 % seront porteurs
de : $S + e/e$
Comme ils ont 2 fois e ,
ils sont rouges

Schéma n°2

Noir impur F1



Porteur de :
 $S/S \quad +/+ \quad \emptyset/e$

Va transmettre à sa descendance :

$S + \emptyset$ ou $S + e$

Noir pur



Porteur de :
 $S/S \quad +/+ \quad \emptyset/\emptyset$

Va transmettre à sa descendance :

Systematiquement $S + \emptyset$

X

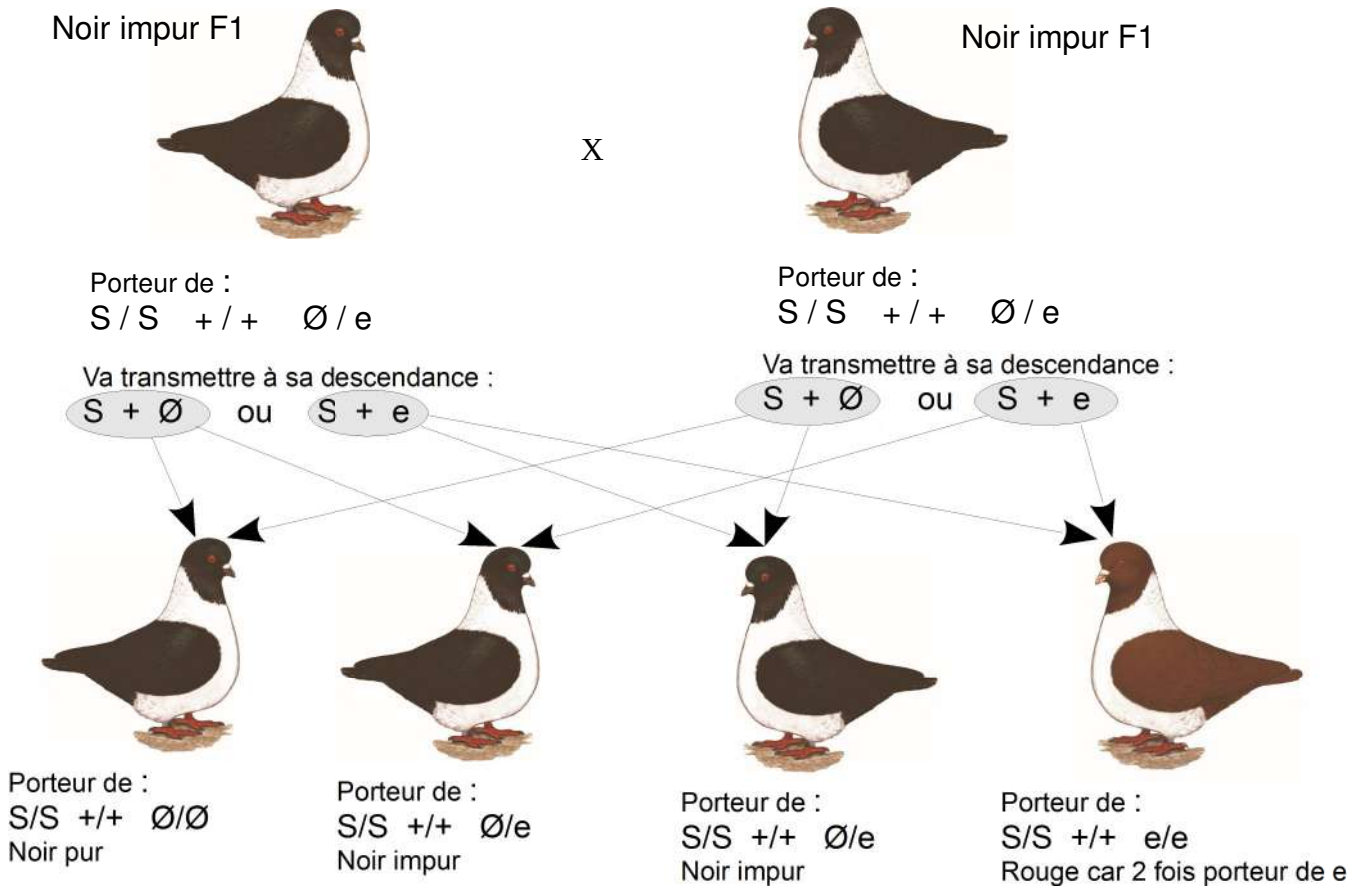


50 % seront porteurs
de : $S/S \quad +/+ \quad \emptyset/\emptyset$
ils sont noirs purs



50 % seront porteurs
de : $S/S \quad +/+ \quad \emptyset/e$
Comme ils ont 1 fois e ,
ils sont noirs, mais
impurs

Schéma n°3



Résultat n°4



SOCIETE AVICOLE DU ROUERGUE

12160 BARAQUEVILLE

CHAMPIONNATS DE FRANCE des PIGEONS STRASSER et STRASSER DE MORAVIE

CHAMPIONNAT DE FRANCE de LA POULE SOIE

Ces championnats sont régis par les clubs concernés, ces concours sont ouverts à tous

REGLEMENT –PROGRAMME

1. PRESENTATION DES ANIMAUX :

Tous les sujets présentés devront être nés en 2016 - 2017 - 2018 - 2019 - 2020 – 2021 (sauf réglementation spécifique du club de la poule soie) et être bagués. Tous les sujets exposés porteur d'un signe distinctif ou trace de fraude ne seront pas jugés et seront éliminés.

Aucun changement ne sera accepté. Les exposants devront se conformer à leur feuille d'inscription.

2. MESURES SANITAIRES :

Les animaux exposés sont soumis à la réglementation en vigueur. Un contrôle sanitaire sera opéré à l'entrée de l'exposition par le vétérinaire de service.

Le certificat de vaccination pour la maladie de **NEWCASTLE** est obligatoire et doit être fourni à l'inscription (valable aussi bien pour les pigeons et les volailles)

Tout animal déclaré suspect de maladie à l'arrivée ou pendant l'exposition sera isolé sans remboursement des frais d'engagement.

3. GESTION DES ANIMAUX PENDANT L'EXPOSITION :

L'association se charge de la mise en cage, de la nourriture et des soins aux animaux. L'association n'est en aucun cas responsable des décès, des vols, des erreurs, pertes et dommages de quelque nature que ce soit. Le ramassage des œufs pendant l'exposition est interdit, ils seront détruits sur place.

4. VENTE DES ANIMAUX

Les exposants indiquent leur prix de vente sur la feuille d'inscription, **ce prix sera majoré de 20% par l'association**. Le comité d'organisation ne se charge pas de l'expédition des animaux vendus. La mention à vendre sera portée sur le carton de jugement ainsi que les appréciations du jury. Les ventes seront clôturées le dimanche à 11 h.

Tout exposant désirant annuler une vente devra obligatoirement le signaler le jour de l'engagement. Une fois ce délai écoulé, il devra s'acquitter des 20 % revenant à la société organisatrice.

5. RECOMPENSES :

Définies et gérées par les clubs (Strasser Club et Poule Soie Club) avec la participation de la Société Avicole du Rouergue.

6. RETRAIT APRES INSCRIPTION ET DROITS D'INSCRIPTION :

L'exposant retirant pour une cause quelconque un ou plusieurs sujets après son inscription ne peut le remplacer par d'autres couleurs ou races, ni prétendre au remboursement.

Droits d'inscription :

Toutes catégories 3.50 € catalogue-palmarès 6 € cages d'échange 2.50 € (1 sujet /cage)

7. EMBALLAGE ET TRANSPORT : Le transport est à la charge de l'exposant, la société ne se charge d'aucun retour

8. MESURES D'ORDRE :

Le président et le commissaire général assurent la direction de l'exposition, tous les exposants, par le fait de leur demande d'inscription, déclarent adhérer au présent règlement.

Les sujets ne peuvent être sortis de leur cage sans la présence d'un commissaire

9. JUGEMENT : Le jury est composé de juges officiels proposés par les clubs en accord avec la Société Avicole du Rouergue. Leurs décisions restent sans appel. Chaque sujet exposé sera jugé d'après sa valeur. **Le jugement aura lieu à huis clos.** Pour les cas non spécifiés dans le présent règlement, le comité organisateur prendra les décisions adéquates.

10. CALENDRIER :

Réception des animaux :	jeudi 25 novembre 2021	de 9 h à 19 h
Opérations du jury :	vendredi 26 novembre 2021	à partir de 7 h
Ouverture au public :	samedi 27 novembre	de 9 h à 18 h
	dimanche 28. novembre	de 9 h à 12 h
Inauguration officielle :	samedi 27 novembre 2021	à 11 h
Remise des prix :	suivant les clubs : STRASSER et POULE SOIE	
Décagement :	dimanche 28 novembre 2021	à partir de 14 heures
Règlement des ventes aux vendeurs :	le dimanche sinon dans les quinze jours suivants.	

Clôture des inscriptions le 23 octobre 2021 au plus tard

L'association se réserve le droit de clore ou réduire les inscriptions dès que le nombre d'animaux pouvant être accepté sera atteint.

Pour éviter toute erreur nous demandons aux exposants de **bien spécifier sur leur feuille d'inscription, race, couleur, jeune ou adulte** . Si non précisé, les sujets seront enregistrés en catégorie adultes.

Les numéros et le lettrage des bagues doivent impérativement être inscrits sur la feuille d'engagement

En cas d'interdiction par les pouvoirs publics de rassemblement d'animaux, la Société Avicole du Rouergue s'engage à restituer le montant des frais d'engagement à chaque exposant, déduction faite des frais du catalogue et des frais postaux.

Chez Thierry MAISONNETTE



Le catalpa au milieu de la volière sert de perchoir et de parasol en été

2 volières extérieures pour prendre un maximum de soleil



Agencement intérieur : chaque couple dispose d'un casier double avec une planche d'envol au milieu



Thierry Maisonnette dans son domaine !

Des volières de jeunes avec toutes les couleurs.....sauf le bleu !



Chez Thierry MAISONNETTE



Femelle jeune strasser rouge



Mâle jeune strasser jaune



Mâle jeune strasser rouge



Un joli couple de lynx jaunes
maillés blanc à vol blanc

Ci dessous : perchoirs d'hivernage



Gazzi isabelle écaillé



Gazzi argenté maillé jaune



maïs

granulé

pois

Lynx noir barré blanc vol blanc



Ci contre : nouveau challenge, femelle
jeune strasser jaune barrée blanc.
Ci-dessous : couple de rouge déjà au travail



Visite d'élevage dans l'Indre chez Thierry MAISONNETTE

Grégory BRAULT

Entre deux confinements et un couvre feu en vigueur, j'ai réussi à me rendre chez Thierry MAISONNETTE lors d'une belle journée ensoleillée de février pour discuter de notre passion commune des pigeons et plus particulièrement du strasser.

Tout d'abord la visite a commencé par l'analyse des structures d'élevages, celles-ci sont composées de deux grandes volières aérées et très lumineuses, entièrement fabriquées sur mesure.

La première volière pour les reproducteurs comprend une vingtaine de couples et un arbre Catalpa qui sert de perchoir et de point d'ombre l'été. La seconde est réservée aux jeunes.

A cette période de l'année (février) , je suis surpris par le nombre important de femelles déjà sur le nid et en pleine couvaision.

L'alimentation est constituée de maïs, pois, granulé dans des grandes mangeoires et, de temps en temps, de la verdure. L'élevage et la sélection des pigeons dirigés par Thierry sont bien rodés. En effet, Thierry a réalisé son apprentissage auprès de son père, Michel, qui est une référence dans l'élevage du cauchois maillé rouge. Cet éleveur réputé a d'ailleurs été champion de France à de multiples reprises dans cette race.

Alors que son chemin semble tout tracé vers le cauchois, à 14 ans, Thierry commence l'élevage de ses propres pigeons avec des modèles gazzi. Une race de cœur qui est aujourd'hui toujours présente dans son élevage. Par la suite, dans les années 90, Thierry tombe sur des lynx noirs maillés blanc vol blanc et noirs barrés blanc vol blanc : c'est un nouveau coup de foudre ! Il commence cette nouvelle aventure avec 1 seul couple dans chacune des deux variétés. La réussite est totale puisque, dès sa première saison d'élevage dans cette race, il décrocha deux titres de vice champion lynx dans chacune des deux variétés.

Il renouvelle l'expérience quelques années plus tard avec ses premiers lynx jaunes maillés blanc. Et, là encore, dès sa première participation au championnat de France avec ses lynx jaunes maillés il décroche de nouveau le titre de vice-champion. Comme une suite logique à ce départ tonitruant, des dizaines de titres de champions sont venus remplir le palmarès de Thierry.

Naturellement attiré par les maques gazzi (comme sur ses modèles), il décide de se lancer dans LA race emblématique du gène gazzi : le strasser ! C'est ainsi qu'en 2012, des strassers rouges sont venus rejoindre les 2 autres races dans ses volières. La sélection est rigoureuse et permet à Thierry de décrocher un premier « prix Barthélémy » (prix spécifique pour le meilleur rouge après le champion jeune) dès 2014 à Montluçon suivi d'un titre de champion de France adulte en 2016 à Bort les Orgues avec une récurrence en 2019 à Soumoulou. Il est donc le tenant du titre dans la catégorie « strasser rouge adulte » !

J'ai pu constater que Thierry était particulièrement exigeant sur l'intensité de la couleur rouge de ses strassers : cette couleur est intense jusqu'à la sous-couleur (comme les carneaux), mais elle est aussi très homogène. Les rouges avec des couleurs plombées ou avec un mauvais lustre sont immédiatement écartés de l'élevage. Bien entendu, ce travail sur la couleur se fait en gardant un œil sur les points essentiels de la race, à savoir la forme, la tenue et la tête. C'est cette sélection rigoureuse et un bon coup d'œil qui lui permettent désormais d'inscrire régulièrement son nom au palmarès de nos championnats régionaux et nationaux.

Depuis 4 ans, le défi est encore monté d'un cran avec l'arrivée dans ses volières d'une nouvelle variété très rare : les strassers jaunes barrés blanc. Outre les barres, et la couleur à devoir fixer sur des animaux dont les bases ne sont pas aussi bien fixées que sur les autres variétés, il faut aussi lutter contre une consanguinité néfaste et néanmoins inévitable sur cette variété rarissime à l'échelle européenne. Thierry a présenté un 1^{er} sujet qui a décroché la note plus qu'honorable de 95 pts à Soumoulou en 2019. Plusieurs autres sujets auraient du être présentés à Beaune-Ciel en 2020.....

Aucun nourricier n'est présent dans cet élevage où les couples doivent être autonomes. Ce sont donc bien ses strassers qui élèvent des strassers ! Il s'agit également d'un critère supplémentaire de sélection....

Nous avons terminé la journée par une dernière discussion devant les cages d'expositions avant d'envisager mon retour à la maison.....impérativement avant le couvre feu.

Je remercie Thierry et son épouse, Valérie, pour cette agréable journée et leurs habituels chaleureux accueils.

BSB = bleu sans barre
 RCE = rouge cendré écaillé
 JCB =jaune cendré barré
 AE = argenté écaillé
 NL = noir liseré
 JBB = jaune barré blanches

BBN = bleu barré noir
 RCB = rouge cendré barré
 JCSB = jaune cendré sans barre
 BMB = bleu maillé blanc
 RL = rouge liseré

BE = bleu écaillé
 RCSB = rouge cendré sans barre
 A = argenté
 BBB = bleu barré blanc
 JL = jaune liseré

R = rouge
 J = jaune
 JC = jaune cendré
 ASB = argenté sans barre
 BCBB = bleu clair barré blanc
 NBB = noir barré blanc

RC = rouge cendré
 JCE = jaune cendré écaillé
 AB = argenté barré
 BCMB = bleu clair maillé blanc
 RBB = rouge barré blanc

MO = Moravie

BacSB = bleu acier sans barre BacBN = bleu acier barré noir BacE = bleu acier écaillé BR = brun
 N à q bl = noir à queue blanche



REGION 1 - Départements : 02 ; 27 ; 59 ; 60 ; 62 ; 76 ; 80 + BELGIQUE

Délégué régional : Mr **Christian MORTAGNE** (06 17 96 36 10)

N°	NOM	Prénom	Adresse / Téléphone / Mail	Variétés	adhés
149	CHRASTEK	Edmond	70 rue de la libération 62940 HAILLICOURT tél : 03.66.60.39.70 e-mail : edmond.chrastek@gmail.com	Moravie : N	2021
132	DEVILLERS	Eric	5 rue Jean de la Fontaine 60140 LIANCOURT tél : 06.72.69.82.31	BBN - JCB	2021
30	DIEVAL	Jean-Marie	41 rue d'en haut 62130 ROLLECOURT - Tél : 03 21 03 18 75	BSB – R -N	2019
152	DUVAL	Eric	28 rue Claude Debussy 76410 TOURVILLE LA RIVIERE - Tél. 06.84.15.45.15 / e-mail : ericduval.rouen@sfr.fr	BSB-R-RCB	2002
16	GALBAN	Michael	44 rue de Spangen B-1341 OTTIGNIES-LLN (Belgique) - tél. 00 32 474 87 90 13 / e-mail : galban.michael@gmail.com	Toutes les variétés strasser	R-2003
72	GRIS	Gilles	44 rue des Tilleuls 76260 MELLEVILLE - tél : 02.35.50.88.01	BSB-BBN-BE	2001
143	GUILLEBERT	Claudine	17 rue d'Ornay 76000 ROUEN - tél. 09.80.38.49.74 / 06.83.81.34.39 / e-mail: clau.guillebert@gmail.com	N	1987
44	HOYAS	Daniel	2 A rue de la chapelle B-7062 NAAST (Belgique) - tél : 00 32 494 08 86 60 e-mail : daniel.hoyas@live.be	BSB - BE	2020
83	HURE	Yves	2 Impasse Entrevals 76210 BOLBEC tél. 06.89.19.42.15 e-mail : hureyves6@gmail.com	BSB-BBN-BE-ASB-AE	1981
	LABITTE	Guy	6 Allée Roberval 62000 DAINVILLE tél. 03.21.23.47.99	JBB-NBB-RBB-JL-BBB-BBN Moravie : NL-NBB- BBB - JBB-JL	R-2012
61	LABITTE	Sébastien	6 allée Roberval 62000 DAINVILLE tél : 06.27.65.64.88 e-mail : slabitte@gmail.com	JBB-NBB-BBB-BBN Moravie:NBB	2021
	LECRENIER	Dominique	3 rue de l'étang B- 5377 NOISEUX (Belgique) tél : 00 32 497 65 38 30 e-mail : dominiquelecrenier@hotmail.com	BSB-BBN-N-R-BE Mo : N-NL-BACB	2020
127	LENAERS	Arnaud	42 rue des fraisiers B-4041 VOTTEM (Belgique) Tél : 00 32 494 31 46 30 e-mail: arnaud1983@live.be	Moravie : R-N-NL-JCE	2017
74	MOITTIE	Thierry	5 rue de la Cense 60480 LE QUESNEL-AUBRY tél. 03.44.78.66.82 / 06.23.13.42.89 e-mail: moittie.thierry@orange.fr	BSB-BBN-BE-JCB-JCE-RCB-RCE	1994
7	MORTAGNE	Christian	5 rue d'Ecques 62120 QUIESTEDE tél. 03.21.39.43.51 / 06.17.96.36.10 e-mail: mortagne.christian@neuf.fr	BSB-BBN-BE-BMB	1987
129	NAJAR	Fabrice	121 Grand place 60730 LA CHAPELLE St PIERRE tél : 07.69.62.59.87 e mail : fabrice.najar@orange.fr	JC - RC	R-2021
130	NAJAR	Kylian	121 Grand place 60730 LA CHAPELLE St PIERRE tél : 06.03.66.85.56 e mail : najar.kylian@gmail.com	NL	2021
51	ONCLIN	Jean-Pol	7 rue de la vallée 4690 BASSENGE (Belgique) Tél : 00 32 475 80 25 20 e-mail : onclincnudde@hotmail.com	BSB - BE-BMB	2018
3	RAMOLEUX	J.Marie	8 bis route de Clairmarais 62500 ST. OMER tél. 03.21.38.40.02 e-mail: ramoleux.62@gmail.com P.H.		1979
166	RIGO	Luc	3 rue de Couthuvin B-4217 LAVOIR (Belgique) tél : 00 32 476 75 26 23 e-mail : rigo.luc@skynet.be	BE – Moravie N - R	2021
109	SALANDRE	J.Louis	12 rue de la Gare 02250 TAVAUX ET PONTSERICOURT tél. 03.23.23.01.08 e-mail: jlsalandre@orange.fr	BSB-N	1997
	STOURBE	Francis	9 route de Nauteuil la Fosse 02880 CHIVRES VAL tél. 03.23.73.94.68	BSB	2017

114	VINCKE	Grégoire	10 rue Tienne aux grives B-5300 SLAYN (Belgique) tél : 00 32 498 51 06 90 e-mail : gregoire.vincke@gmail.com	Moravie : NL	2021
41	WARMEL	J.Marie	75 rue du Bout de la Ville 80270 ALLERY tél. 03.22.29.32.98 / 06.76.52.40.85 e-mail: pm.warmel@wanadoo.fr	N-BSB-NBB-NL-BBN-R-J, Moravie:NL	1996



REGION 2 - Départements : 14; 22 ; 29 ; 35 ; 44 ; 50 ; 53 ; 56 ; 61 ; 72 ; 85

Délégué régional : **Mr Grégory BLANCHARD** (06 49 28 06 63)

N°	NOM	Prénom	Adresse / Téléphone / Mail	Variétés	adhés
22	BLANCHARD	Grégoire	2 lieu dit Kerflaka 22220 PLOUGUIEL – tél : 06.49.28.06.63 / e-mail : gregory-blanchard@hotmail.fr	RC-JC	2020
121	GILLET	J.Michel	20 bis Hameau Plesterven 56880 PLOEREN tél. 06.88.40.81.42	BSB-BBN-BE	1995
99	GUENERY	Claude	7 chemin du Prieuré Saint-Isle 53940 LE GENEST SAINT-ISLE tél. 02.43.02.16.94 e-mail: mcguenery@free.fr	BSB-N	2003
113	KERMAREC	Abel	4 rue Jean Moulin 22610 PLEUBIAN tél : 06.67.12.63.99 e-mail : abel.kermarec@orange.fr	RC-JC	2020
118	MORNET	Paul	5 Le Rivault 85670 ST. ETIENNE DU BOIS tél. 02.51.34.51.56.	BSB-BE-BBN-N-R-J	2002
43	POIRIER	Xavier	14 Allée de Penthièvre 35500 VITRE tél. 06.40.08.61.70	BSB-N	2011
134	PRIMA	Rémi	6 rue de la Crémonaie Folleville 56800 TAUPONT Tél. 02.97.74.29.00 – 06.08.21.19.01 Email : monique.prima@sfr.fr	R-J	1987
63	SAINT-JEVIN	Alain	28 rue de la Baronnière 44700 ORVAULT tél. 02.40.63.73.04 e-mail:	R - RCE	1982



REGION 3 - Départements : 08; 10 ; 28 ; 45 ; 51 ; 75 ; 77 ; 78 ; 89 ; 91 ; 92 ; 93 ; 94 ; 95

Délégué régional : **Mr Thierry FOUCHER** (07 88 25 97 62)

N°	NOM	Prénom	Adresse / Téléphone / Mail	Variétés	adhés
67	BLONDEL	Gilbert	12 route du Temple 10500 RADONVILLIERS Tél. 03.25.92.22.34	BSB-N-NL Moravie : NL	2014
45	DEWAELE	Michel	22 rue du Puits de la Chèvre 89250 MONT SAINT SULPICE tél. 06.08.09.25.26 e-mail : michel.dewaele@sfr.fr	R-J	2012
36	FORTINI	Patrick	8 Rue des Ragons 08360 CHATEAU PORCIEN Tel 03 24 72 51 79 e-mail : fortinip80@outlook.fr	N	2017
54	FOUCHER	Thierry	1 Voie St. Père 10700 TORCY LE PETIT tél. 07.88.25.97.62 e-mail: thierry.foucher0217@orange.fr	BSB -N- AE- BE Mo : NL-BAcSB	2011
165	GALIERO	Bruno	7 rue Faiveai 77126 CHATENAY sur SEINE tél : 06.71.89.95.20 e-mail : 77artiste@gmail.com	R	2021
128	LEGROS	Pascal	27 rue du fer à cheval 28630 MORANCEZ tél : 06.84.82.08.84 e-mail : pas.legros@wanadoo.fr	RCE – RCB Moravie : N	2021
100	MALOISEAUX	J.Claude	12 rue Beauséjour 08310 JUNIVILLE tél. 03.24.38.15.63	BSB-BBN-BE	1993
82	PRUNIER	Franck	ETREE - 11 Grande Rue 89200 MAGNY tél. 03.86.33.17.84 e-mail : franck.prunier89@orange.fr	R – J - N	2016
80	RODIER	Joël	3 Allée du Bois 10500 BRIENNE LE CHATEAU tél. 07.86.24.20.02/ e-mail : rodier.joel@orange.fr	J	2014
98	THIRIET	Hubert	2 rue de la Chut 08310 JUNIVILLE tél. 03.24.72.76.90 e-mail : thiriet.p@wanadoo.fr	BSB-RCB-RCE-BBN – BE	2011
15	WOIRIN	Emmanuel	14 rue de la Suine 08090 TOURNES tél. 06.99.24.33.47 e-mail: emmanuel.woirin@orange.fr	BSB-BE-BBN Mo : BAcBN-BAcE	2002



REGION 4 - Départements : 25; 52 ; 54 ; 55 ; 57 ; 67 ; 68 ; 70 ; 88 ; 90

Délégué régional : **Mr Didier VENNER** (06 82 91 82 20)

N°	NOM	Prénom	Adresse / Téléphone / Mail	Variétés	adhés
160	ALBERT	Jean	35 rue de la forêt 57420 FLEURY tél : 06.18.70.71.20 catherinealbert@orange.fr	BSB - R - J -BBN - RCE	2016
159	ALLARDING	Alfred	31 rue d'Arlon B-6717 ATTERT (Belgique) Tél : 00 32 467 11 02 55 / e-mail : allarding.roseau@outlook.com	Moravie : N – R - NL	2019
1	BEYLER	Jean	34 rue de Bussière 67000 STRASBOURG tél. 03.88.31.15.10 e-mail: jeanod@orange.fr v.P.H.	BSB-BE-N	1979
164	BLANCHARD	David	12 Grande rue 55500 LOXEVILLE tél : 06.09.36.78.23 e-mail : famblan@gmail.com	BSB-BE-BBN-Arg	2021
53	CASPAR	Eric	5 rue de Soufflenheim 67480 ROUNTZENHEIM Tél : 06.84.39.60.17 e-mail : eric.caspar@neuf.fr	BSB-BE-N	2018
2	CHASSEL	Marcel	5 rue du Génie 67210 OBERNAI tél. 03.88.95.33.28 e-mail: marcel.chassel@orange.fr v.P.H.	BSB-BE-BCBB	1979
161	CRETIEN	Jean-Luc	138 chemin du Feing du SCU 88100 TAINTRUX tél : 03.29.58.85.15 / 06.14.41.15.29 e-mail : securite.diedis@scapalsace.fr	RCE	2021
	DANNER	Pierre	8 rue du Luttenbach 67220 VILLE tél. 03.88.57.00.32 e-mail: danner.pierre@neuf.fr	RC-JC-R	2003
52	DELANOUE	Jean-Claude	53 rue de la Libération 57320 WALDWEISTROFF tél : 06.07.06.83.50 e-mail : jeanclaudedelanoue@sfr.fr	Moravie : N	2021
13	FOEHRLE	Christian	35 rue de Mulhouse 68740 MUNCHHOUSE tél. 03.89.81.22.70 e-mail: foehrle68@hotmail.fr	BSB-BBN-BE	2004
136	GALLMANN	Joe	8 rue de la paix 67470 MOTHERN tél : 07.71.26.49.40 e-mail : gallmannjoe@gmail.com	BSB – R	2021
73	HAUTECOVERTURE	Roland	52 rue Fonds des Lits 54111 MONT-BONVILLERS tél. 03.82.21.98.63	R – J	1979
9	HECK	Didier	13 rue de Reguisheim 68500 MERXHEIM tél. 06.86.79.55.70 e-mail: heckdidier@sfr.fr	BSB-BBN-BE-N-R-J	1997
141	PEGEOT	Gilbert	Lavaivre 25170 RUFFEY LE CHATEAU tél 06.41.98.46.10	BSB-BMB-BBB	2016
104	RIEDMULLER	Olivier	31A Rue de la chapelle - Wintzefelden 68570 SOULTZMATT tél 06.86.00.10.50 e-mail : olivier.riedmuller@orange.fr	BSB-N-J-JCE	2015
10	RINCKEL	Roger	15 a, rue de la Gare 67620 SOUFFLENHEIM tél. 03.88.86.76.26 / 06.06.86.76.26 e-mail: roger.rinckel@sfr.fr		1993
147	SCHMITT	Clément	44 avenue de la vallée 57870 HARTZVILLER tél :06.45.52.80.22 e-mail : porky.schmitt@wanadoo.fr	RCE-RCB	2019
58	SCHOTT	Fabrice	15 rue du jasmin 67480 ROPPENHEIM tél : 03.88.53.07.54 e-mail : fabrice.schott@orange.fr	Moravie : BacSB	2019
155	ULBRICH	Jean-Paul	27 route de Bouxwiller 67340 INGWILLER tél : 03.88.89.50.61	Moravie	2021
163	ULBRICH	Rémy	19 A rue principale 67340 MENCHHOFFEN	Moravie : N - R	2021
6	VENNER	Didier	22 rue de Metz 57320 ANZELING tél. 03.87.35.75.87 - 06.82.91.82.20 e-mail: didier.venner@gmail.com	J – N – R – BBN – RCE - JCE	1985



REGION 5 - Départements : 18; 19 ; 23 ; 36 ; 37 ; 41 ; 79 ; 86 ; 87

Délégué régional : **Mr Grégory BRAULT** (06 66 17 60 01)

N°	NOM	Prénom	Adresse / Téléphone / Mail	Variétés	adhés
131	BEAUMATIN	Jean-Louis	49 rue de la Fontaine aux Arnauds 16600 RUELLE / TOUVRE tél. 05.45.65.49.05 e-mail: jl.beaumatina@wanadoo.fr	BSB-BBN-BE-JCB-JCE	R-2012
162	BELLET	Benoît	13 rue champ de la vigne 36160 POULIGNY St MARTIN tél :06.18.57.21.53 e-mail : benoit-bellet@laposte.net	N-R-RCE	1999
48	BOURROUX	Franck	67 impasse de Bonnefond 19330 St GERMAIN les VERGNES tél : 06.12.23.64.84 e-mail : bourrouxfranck@orange.fr	BSB-BBN Moravie : BacBN BacSB	2019
158	BRAULT	Maurice	23 place Michelet 37000 TOURS tél : 02.47.61.12.17 / 06.88.30.39.26 e-mail : mbrault37@orange.fr		R-2018
103	BRAULT	Grégory	15 Rue des terres blanches 41120 CHAILLES tél : 06.66.17.60.01 e mail : kizzsc@hotmail.fr	BSB-N-RCB-BMB-BBB Mo : NBB	2015
23	CANY	Frédéric	Trentalaud 87260 St PAUL tél : 05 55 09 61 25 e-mail : frederic.cany@orange.fr	JCE-RCE-N-BSB-BE	2017
115	CHAMPEAU	Jérôme	La Notte 23360 LOURDOUEIX St PIERRE tél : 06.59.12.85.75	RCB-JCB-N	2020

86	CRAYE	Francis	10 les auges 36140 CREVANT tél : 06.28.53.52.65 e-mail : francis.craye@yahoo.fr	R-BSB-J Moravie : R	2018
120	DUBOIS-GACHET	Patrice	19 chemin des landes 87510 NIEUL tél : 06.48.37.32.68 e-mail: patrice.duboisgachet@orange.fr	BSB-N	2021
49	FAYEMENDY	Claude	Le Pont Las Bordas 87500 SAINT YRIEIX LA PERCHE tél. 05.55.08.19.70 / 06.08.37.72.49	N-NL-R Moravie :N- NL- BAcSB	2013
116	FOUCHE	Franck	Le Bois Bourru 87400 LA GENEYTOUSE tél. 05.55.09.76.50 e-mail: fouche.franck@wanadoo.fr	J-R	1990
19	GARANDEAU	Gilles	188 rue de Château Musset « Chaban » 79180 CHAURAY Tél : 06.83.70.23.40 e-mail: gil.evelgarandea@sfr.fr	RCB-RCE-NL	2013
25	GILBERT	Michel	8 Mainclef 36170 PARNAC tél : 06.89.44.26.27 e-mail : gilbert.michel36@orange.fr	N-BBN-BE	R-2018
137	HOUI	Christophe	13 place Robert Gerbier 86190 LATILLE tél : 06.50.35.71.53 e-mail : totof6686@live.fr	BBB-BMB-N-NL-RC	2021
102	JARASSE	J.Michel	Le Malaudier 19340 EYGURANDE tél. 05.55.94.37.10 e-mail:	BSB	R-2013
68	LEYSSENE	Serge	21 bis route des Bardys Le Puy Neige 87410 LE PALAIS sur VIENNE tél. 06.66.38.81.83 e-mail: leysseeneserge@gmail.com	JCB-JCE-RCB-RCE	2007
138	MAISONNETTE	Thierry	12 Impasse de la Petite Touche 36330 LE POINCONNET tél. 06.40.11.39.87 e-mail: thierrymaisonnnette@orange.fr	R-JBB	2012
5	MERCIER	J.Claude	31 rue des Sapins 36200 SAINT MARCEL tél. 02.54.24.37.68 v.P.H..	BSB-BEF-BE-N	1979
140	MICHENOT	Jean-Luc	53 rue de la luzabert 79100 MISSE tél : 05.49.66.24.71 / 06.74.10.05.05 e-mail : jean-luc.michenot@orange.fr	BSB	2020
65	MORANGE	J.Pierre	15 Faubourg Saint Georges 87700 AIXE SUR VIENNE tél. 05.55.70.14.84 / 06.20.70.13.76 e-mail: jpbmorange@gmail.com	BSB- J	2005
85	MORET	Pierre	Maucité 24530 CHAMPAGNAC DE BELAIR tél. 05.53.07.27.89	BSB-BE	1994
	PARE	Marc	12 la Beaumerie 36220 MARTIZAY tél: 06 18 58 61 73 email:	BSB-BBN-BE	2014
21	POIRIER	Noël	123 avenue Olivier Heuzé 72000 LE MANS tél. 02.43.24.47.37 e-mail: theno.poirier@orange.fr		1988
79	ROSSARD	Sylvie	127 rue du Bourg Belais 79200 PARTHENAY tél. 05.49.94.67.08 e-mail: rossarddo@free.fr	J – BCMB Moravie : NL	1985
	THURET	Jean	80 Salveur 23600 St SYLVAIN BAS LE ROC tél : 05.55.65.09.71 e-mail : jeanthur@wanadoo.fr	JC-RC-AB	R-2018
151	VILLAIN	René	17 rue du petit Herbault 41150 MONTEAUX tél : 06.16.35.03.92 e-mail : a.la.colombe@orange.fr		2019



REGION 6 - Départements : 01 ; 03 ; 15 ; 21 ; 39 ; 42 ; 43 ; 58 ; 63 ; 69 ; 71

Délégué Régional : Mr **Christian JEUX** (06 78 20 06 77) Adjoint : Mr Laurent MABRU (06 98 63 10 96)

N°	NOM	Prénom	Adresse / Téléphone / Mail	Variétés	adhés
145	ANGLADE	Julien	2 rue des Janilles 43100 LAMOTHE tél : 06.63.66.37.45 e-mail : angelique.anglade@orange.fr	R - J	2019
93	BAYON	Joël	La Belle Etoile 03210 CHEMILLY tél. 04.70.42.88.48 / 06.03.73.80.04 e-mail: joel.bayon@orange.fr	BSB-BBN Moravie : N	1999
76	BEC	Jean-Pierre	Le Bourg 15100 MENTIERES tél. 06.47.39.12.99 / e-mail: evelyne-bec@orange.fr	R Moravie : R	2003
144	BONHOMME	Gilbert	La Croix de Mission 42140 VIRIGUEUX tél. 06.98.75.95.40 e-mail: gilbert.bonhomme42@orange.fr	BSB-BBN	2013
122	CHARLES	Albert	route de Clermont 63380 SAINT AVIT tél. 04.73.25.79.86 e-mail: v.P.H.		1979
135	CHEVALERIAS	Georges	Roddias 63120 COURPIERE tél. 04.73.53.09.46		1984
108	CIZERON	Albert	12 boulevard du Forez 42570 SAINT HEAND tél. 04.77.30.41.45 / 06.76.76.74.10 e-mail: albert.cizeron@orange.fr	BSB-J-N-R	1979
71	DESPHELIPPON	François	Lieu dit : 14 « Le petit Malnot » 03230 CHEZY tél. 04.70.44.64.98 / 06.99.23.24.73 e-mail: françoisdes@orange.fr	BMB-BCBB-BCMB-BBB	2009
29	FAUVERNIER	François	29 r Pierre Joigneaux Varennes 21200 RUFFEY LES BEAUNE tél.03.80.26.61.90 /mail: françois.fauvernier0346@orange.fr	BBN-BCBB-BMB	2004
87	GAUDEAU	Roger	33 rue du Bout d'Amont 71350 SAINT LOUP GEANGES tél. 03.85.49.90.88 / 06.15.15.87.39 e-mail: roger.gaudeau@nordnet.fr	BBN-AB-AE Moravie : BacSB	1997

42	GINIOUX	Jean-Louis	8 les granges hautes 15130 ARPAJON / CERE tél : 06.85.75.58.38 e-mail : jean-louis.ginioux@orange.fr	Toutes les variétés strasser	2018
46	GOUIT	Angelo	27 route du midi 43220 RIOTORD tél : 06.28.23.93.86 e-mail : angelo.gouit@gmail.com	N- NL-RL	2020
119	GOUTAGNY	Marcel	35 rue Mirabeau 42350 LA TALAUDIÈRE tél. 06.74.25.78.39	N	1979
146	GUILLAUD	Lilian	24 rue du docteur Lamaze 69200 VENISSIEUX tél: 06.62.92.94.69 e-mail : lilian.guillaud@icloud.com	Mo : N-NL-R-J- Bac -BR - JC	2020
37	GUYARD	Gérard	22 rue du cul de sac 21150 MARGNY le CAHOUEZ tél : 03.80.97.27.69 e-mail : guyardg@wanadoo.fr	N-BBN-BMB	2019
27	HERMET	Guy	Impasse de la croix 63500 SOLIGNAT tél :06.80.16.71.67 guyhermet63500@gmail.com	BCBB-BBB	2014
70	HERMET	Sébastien	1 lotissement « Le Pontie » 15300 USSEL tél : 06.58.32.08.31 e-mail : sebastien.hermet@hotmail.fr	BSB-BBN	2020
123	HOLUBEC	Michel	8 place de l'Eglise 63700 MONTEGUT EN COMBRAILLE tél :04.73.85.15.44 M.H.		1979
92	JEUX	Christian	345 rue des Casernes 03210 CHEMILLY tél. 06.78.20.06.77 / e-mail: christian.jeux@wanadoo.fr	BSB-BE-N-BBN Mo : NBB	1994
101	LALIGANT	Bernard	9 Rue de l'église 21390 PRECY SOUS THIL tél : 06.88.72.89.05	BSB- BBN	2017
57	LASSALE	Maurice	Les Champs 15600 MAURS tél. 06.82.38.18.60 / e-mail: maurice.lassale@orange.fr	BSB-JCB-NL-R-BMB-RCE-BCMB	2008
26	LEPOMBY	J-Philippe	1291 route des Dombes 01230 VILLETTE sur AIN tél : 06.34.62.32.62	BBN-BSB-BCBB	2018
33	MABRU	Laurent	15 Rue du Pré long 63170 AUBIÈRE tél : 06.98.63.10.96 laurentethelenemabru@free.fr	RL – NL Moravie : NL-RL-N	2014
20	MARITEAU	Fabien	Malatray 03250 SAINT CLEMENT tél: 06.50.42.10.44.	J Moravie : J-JC-RC	2015
142	MAUZAT	Claude	5 rue de la bâche 03350 LE VILHAIN tél : 06.71.80.22.33	R – BSB - BBN	2018
90	MEAILLE	Pascal	Sacot 63490 SAUXILLANGES tél. 06.77.74.19.63 / e-mail: champeix.sophie@orange.fr	BSB-BBN-BE-BEF	2001
124	MICHEL	Jean-Louis	Bassenier 71130 UXEAU tél.03.85.85.18.15 / e-mail: jmichel279@numeo.fr v.P.H.		1979
75	MOTTET	Marcel	Le Bouchet 15100 MENTIERES tél. 06.79.16.71.75 e-mail :m.mottet15@laposte.net	J Moravie : NL	2013
32	PASTRE	Eric	Rue de la tour 63500 SOLIGNAT tél. 04.73.71.41.08 06.68.90.59.81. e-mail :epastre63@gmail.com	BSB – BE – RC - N	2014
110	PILAETE	Aurélien	6 route de Thiel sur Acolin 03340 CHAPEAU tél : 06.65.19.79.92 e-mail : apilaete@yahoo.com	J-R-BSB-N-NL	2021
81	PONSOT	Alain	3 Rue de la fontaine 71600 SAINT YAN tél : 03.85.84.95.93. 07.85.61.51.97 e-mail ponsot.elisabeth@wanadoo.fr	R - N – NL - J Moravie : N	2012
55	POTIER	Charles	8 route du couvize Bard 43360 BOURNONCLE St PIERRE 06.83.09.21.40 e-mail florence.potier@cegetel.net	J-NL-BMB Moravie : N	2010
96	POUGNET	Sébastien	Le Chaumeil 15300 DIENNE tél : 06.71.39.22.49 e-mail : sebastienpougnat@orange.fr	Moravie : N	R-2020
157	RABEUX	Christian	73 route de Nevers 58130 ST-MARTIN D'HEUILLE tél : 03.86.38.51.50	BSB	2020
38	ROY	Christian	9 Rue du chatel 03500 SAINT POURCAIN tél. 04.70.45.48.15 /06.20.05.54.35 e-mail : marie-claire.roy@net-c.com	JCB-JCE-RCE-RCB Mo : RCB-RCE	2013
91	SERVAN	Jean-Yves	Recusset 15140 SAINT PAUL DE SALERS tél 06.08.14.46.56	R	2016
40	SIMAND	Jean-Marc	La Garde 42170 CHAMBLES tél : 06.26.96.83.66 e-mail : titus.42@orange.fr	N – R -J	2018
31	SOMMOVIGO	Francisco	Rue de la prade 63320 MEILHAUD tél 04.73.71.11.97	BSB – JCB- JCE-RCE -RCB	R-2016
4	TABOURIN	Pierre	15 Avenue de Lourme 63670 LE CENDRE tél. 06.78.85.28.45 e-mail: strasserclub@gmail.com	BMB	1990
153	TERKI	Franck	275 r de Combertault Hameau de Challanges 21200 BEAUNE tél. 03.80.22.87.32 / 06.61.03.52.71 e-mail: franck.terki@free.fr	N-BSB	2010
111	TOUZET	Christian	La Bigarne 03350 THENEUILLE tél : 06.73.40.23.92	BSB	2021
148	VALADIER	Hugo	38 allée des primevères 01100 SAINT DENIS LES BOURG tél : 06.37.48.55.73 e-mail : gohu48@gmail.com	Moravie : N - BR	2021
	VEROT	Rémi	La roche 43290 MONTREGARD tél : 06.14.86.61.31 e-mail : remi.verot@hotmail.fr	Moravie : J - JC	R-2018



REGION 7 - Départements : 16 ; 17 ; 24 ; 32 ; 33 ; 40 ; 46 ; 47 ; 64 ; 65 ; 82

Délégué Régional : Mr Jean-Luc CASTANET (06 03 18 79 21) Adjoint : Mr Christian LAIN (06 11 27 60 69)

N°	NOM	Prénom	Adresse / Téléphone / Mail	Variétés	adhés
154	BRECKENFELDER	Bernard	365 rue de la tour de Vayrols 46090 FLAUJAC-POUJOLS tél : 06.17.21.02.45 e-mail : brecken.bernard@wanadoo.fr	BSB – BBN Mo : NL	2019
94	CHEVALLEY	J-Michel	Lieu dit Quinard 32220 SAUVETERRE Tél : 06.40.64.50.68 e-mail : krysetjm@hotmail.fr	BSB-R-NL	2019
11	COUTURE	Gabriel	2 Allée des Averans GAZINET 33610 CESTAS Tél. 05.56.36.18.93 / 07.69.31.57.27 e-mail : gabriel.couture33@gmail.com	R-J	1989
62	FABRE	Pierre	11 place du Général De Gaulle 33720 CERONS tél : 05.47.82.91.91 /06.10.42.44.88 e-mail : pjf.lesnomades@club-internet.fr	La plupart des variétés en Moravie	2018
156	IURRAMENDI MENDIZABAL	Inaki	97 Posta kutxa 20140 ANDOAIN (Espagne) tél:+34 943 59 39 44 e-mail : garometa@gmail.com Adresser bulletin chez Mme Jaione IURRAMENDI-MENDIZABAL 3 rue Gasconenia 64700 HENDAYE	R - N	2018
59	LAIN	Christian	39 avenue du 11 Novembre 33290 LUDON MEDOC tél. 06.11.27.60.69 e-mail: lain.christian@orange.fr	N-R-JC-RC-AE - AB	2005
	LARROQUE	Bernard	385 route de Montalzat Alibert bas 82240 LAPENCHE tél : 06.70.76.16.49 e-mail : b.c.l@orange.fr	N-R-J-NL	2020
18	MARAILLAC	Francis	PE de MUL 47240 BON ENCONTRE tél : 06.30.39.48.75	R-J	R 2015
167	PATIENT	Benoît	65 chemin des cigales Le Luquet 24380 FOULEIX tél : 06.52.91.73.18 e-mail : benoit.patient@outlook.fr	Moravie NL	2021
14	RUMEAU	Didier	14 rue du 19 mars 1962 65130 CAPVERN LES BAINS tél. 06.20.78.42.69 e-mail: didierrum@aol.com	NL - RL-JL	1983
117	SAUX	Alain	29 rue de Bedat 64230 ARBUS tél : 07.68.37.98.47 / 05.59.83.12.48 e-mail : saux2@wanadoo.fr	Moravie : N	2020
	TOURNAYRE	Robert	Canteperdic 32380 TOURNECOUPE tél. 05.62.66.46.31	BSB – N	2012
88	VERNEUIL	Renaud	193 chemin de ruan - Pujols 33410 RIONS tél : 06.61.61.03.20 e-mail : renaud.verneuil33@gmail.com	NL-JCB-JCE	2018
66	VIGNES	André	13 rue Voltaire 65290 JUILLAN tél. 05.62.32.90.13 e-mail: andre.vignes@sfr.fr	BSB-AB	1983
24	VILLECHALANE	Alain	16 Chemin de Chez Baty 16440 MOUTHIER/BOEME tél : 06 72 42 65 03 e-mail : alainvillechalane16@gmail.com	BBN – BSB - BE	2015



REGION 8 - Départements : 09 ; 11 ; 12 ; 30 ; 31 ; 34 ; 48 ; 66 ; 81

Délégué Régional : Mr **Jean-Luc CASTANET** (06 03 18 79 21) Adjoint : Mr Jérôme MADER (07 87 05 77 54)

N°	NOM	Prénom	Adresse / Téléphone / Mail	Variétés	adhés
28	BANQUET	Richard	6 chemin des Camparines 81580 CAMBOUNET S/SOR tél. 06.73.98.91.50 e-mail: banquet.jacqueline@orange.fr	BSB-N-R-J	2008
126	CARRETTE	Alain	6 rue du Parc des Garrigues 34380 ST MARTIN DE LONDRES tél. 04.67.55.06.00 e-mail: strassertour@yahoo.fr M.H.	JCB	1985
35	CASTANET	Daniel	23 chemin de la Violette 31240 L'UNION tél. 06.21.13.46.86	BSB-BBN-BE	1979
34	CASTANET	Jean-Luc	25 ch. de St. Léon, LOBIT 31450 MONTESQUIEU-LAURAGAIS tél. 06.03.18.79.21 e-mail: jean-luc.castanet@wanadoo.fr	RCB-RCE-JCE-JCB-JCSB Mo : Nàq	1985
89	GUTIERREZ	Daniel	3 impasse des vanneaux 31830 PLAISANCE du TOUCH tél : 05.61.86.42.56	N	R-2020
107	LASMOLLES	Joan	Dioulafeou 09120 GUDAS tél : 06.29.53.01.01 e-mail : sylvie.joan2@gmail.com	BSB-BBB-NL-RL-JC-RCB	2020
69	MADER	Jérôme	37 chemin du Communal 12270 LA FOUILLADE tél : 05.65.29.64.68 / 07.87.05.77.54 e.mail : jerome.mader73@gmail.com	N-R Moravie : NL	2012
112	MALET	Jean-Guy	24 avenue de Toulouse 31460 CARAMAN tél. 05.61.83.15.43 / 06.71.95.18.84 e-mail: jeanguy.malet@sfr.fr	R-J	2008
105	MIROWICZ	Slawomir	3 rue basse les Comtes de Toulouse Appt37 12270 NAJAC tél : 06.42.49.33.70 e-mail : mirmis4@wp.pl	N-R-J Moravie : NL-R	2020
47	RENAUD	Antoine	1 rue de L'Autan 31290 MONTGAILLARD LAURAGAIS tél. 07.82.00.45.55	N-BCBB-BMB-BBB-NL-RL-AB-AE	1985
133	VAYSSADE	Alain	676 route de Bayepau 12510 DRUELLE BALSAC tél : 06.81.04.92.91 e-mail : alainvay@hotmail.fr	BSB	2021



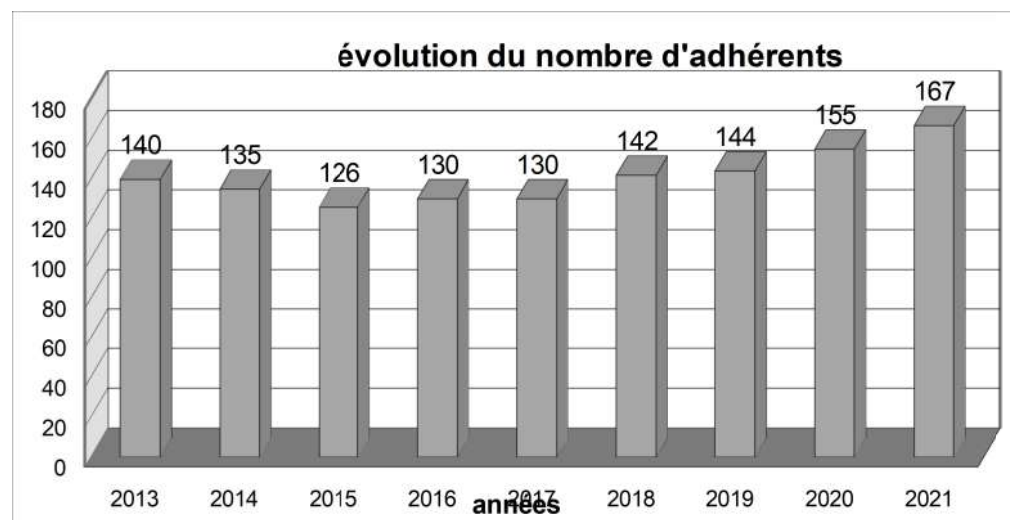
REGION 9 - Départements : 04 ; 05 ; 06 ; 07 ; 13 ; 2A ; 2B ; 26 ; 38 ; 73 ; 74 ; 83 ; 84

Délégué Régional : **Mr Pierre BICHON** (06 03 03 09 59)

Adjoint : Mr Pascal PLANAT (06 78 20 74 49)

N°	NOM	Prénom	Adresse / Téléphone / Mail	Variétés	adhés
85	BICHON	Pierre	9 chemin des abeilles 04210 VALENSOLE tél : 06.03.03.09.59 e-mail : pierrebichon78@gmail.com	RCB-RCE-JCB-JCE	2014
78	CAMPREDON	Jean	9 rue de l'Olivette 34190 GANGES tél. 04.67.73.88.52 e-mail: jeancampredon@yahoo.com	BSB-BBN	2012
	CHEVALLEY	Adeline	3 lotissement la Ravicole 26140 ANDANCETTE tél : 06.31.40.35.13 e-mail : roseadeline@hotmail.fr	N	2020
56	CLEMENTZ	Emmanuel	7 rue des Roses Villa 15 – 06550 LA ROQUETTE/SIAGNE tél.06.03.35.74.45 e-mail manusophieclementz@wanadoo.fr	N-R-BBN Mo : JCB-JCE-Nà q bl	2013
50	COLIN	Michel	5 rue des prés fleuris 13280 RAPHELE LES ARLES tél : 06.32.40.03.61 e-mail : paty.colin@wanadoo.fr	Moravie : NL	2019
139	DESACHY	Marc	360 chemin des oliviers, Le bas pansard 83250 LA LONDE tél : 06.95.82.91.46	JCE - JCB	R-2018
95	GRANIER	Daniel	Chemin de la Combe 30440 St LAURENT le MINIER tél : 06.84.15.56.35 e-mail : daniel.granier@orange.fr	BE	2020
77	GRAS	J.François	92 Chemin d'Agones 34190 CAZILHAC tél. 06.71.08.88.10 gras.jeanfrancois@yahoo.com	BSB-BE	2012
106	HAUTEVILLE	André	274 avenue de Lonnaz (la pose) 74200 ALLINGES tél : 07.71.18.57.14 e-mail : a.hauteville@orange.fr	BSB – BBN -BE Moravie : N	2019
60	LION	J.Claude	27 chemin du Canon 30131 PUJAUT tél 06.10.09.80.73 e-mail: jean-claude.lion977@orange.fr M.H.	BSB-R-J-N	1979
17	MAGGIO	André	2116 ou 2166 route de gattieres « les prés » 06640 St JEANNET tél : 06.62.84.75.59	Moravie : NL	2021
39	MALLEN	Frédéric	1090 route de rabatelière 38730 PANISSAGE tél : 06.41.90.08.05 e-mail : frederic.mallen@orange.fr	Moravie : N-BacBN	2018
12	MOLLIEIX	Gilles	75 impasse du Fay La Mollinière 73590 ND de BELLECOMBE tél : 06.23.54.58.28 e-mail : info@hotel-lamolliniere.com	Moravie : NL	2020
64	PADOVANI	Christian	26 rue des rossignols – Les Bourremettes - 13170 LES PENNES-MIRABEAU tél. 06.22.42.52.53 e-mail: padochristian55@gmail.com	BSB-BBN-BE	2007
8	PLANAT	Pascal	Le Rosier 30440 SAINT LAURENT LE MINIER tél. 06.78.20.74.49 e-mail: pplanat@yahoo.fr	BSB-ASB-AE-AB	2009
150	RIGAUD	Vincent	14 rue des chênes 34160 BEAULIEU tél : 06.81.58.94.64 e-mail : vsrops@gmail.com	BSB-A	2020
97	SONNERAT	Nicolas	14 chemin des fauvelles 74 150 RUMILLY tél : 06.41.77.76.72 e-mail : nicolas.sonnerat@orange.fr	BSB- BE	2019

année	nombre d'adhérents l'année précédente	départs / décès	arrivées / retours	solde de l'année	nombre d'adhérents
2013	143	16	13	-3	140
2014	140	21	16	-5	135
2015	135	16	7	-9	126
2016	126	8	12	4	130
2017	130	10	10	0	130
2018	130	11	23	12	142
2019	142	14	16	2	144
2020	144	9	20	11	155
2021	155	12	24	12	167





Photos faites par les éleveurs eux mêmes



femelle jeune
strasser bleu barré noir
à Joël BAYON



femelle jeune
strasser bleu clair
barré blanc
à François DESPHELIPPON



femelle jeune
strasser bleu maille blanc
à Pierre TABOURIN



femelle jeune
strasser noir
à Christian JEUX



mâle jeune
jaune
à Gabriel COUTURE



mâle jeune
noir liseré
à Laurent MABRU



mâle jeune
bleu sans barre
à Joël BAYON



mâle jeune
argenté sans barre
à Pascal PLANAT



mâle jeune
noir
à Eric CASPAR



mâle jeune
noir
à Jean BEYLER



femelle adulte
rouge cendrée écaillée
à Jean-Luc CASTANET



femelle jeune
rouge cendrée écaillée
à Gregory BLANCHARD

Photos faites par les éleveurs eux mêmes